



OVOtoilet
京典衛浴
2024-2025



舒適的空間，
釋放的空間，
享受的空間，
放鬆的空間。

對於衛浴，你還擁有什麼想像？



index

001 關於 OVO

003 OVO 服務介紹

003 衛浴規劃新趨勢

005 OVO 智能系列

009 一體型智能馬桶功能表

019 溫水洗淨便座功能表

025 OVO 馬桶系列

027 特色介紹、如何選購

029 省水單體馬桶

031 省水隱藏水箱型馬桶

032 省水分離馬桶

035 緩降便座

038 水箱零件

041 OVO 臉盆系列

043 特色介紹、如何選購

045 落地型臉盆

047 壁掛一體型臉盆

049 壁掛單孔臉盆

051 檯面式臉盆盆櫃組

059 浴櫃式瓷盆盆櫃組

077 OVO 客製化系列

079 客製化服務介紹

081 檯面式臉盆客製化範例

087 檯面式臉盆

089 下嵌式臉盆、客製化範例

091 半嵌式臉盆、客製化範例

092 上嵌式臉盆、客製化範例

093 人造石檯面盆、客製化範例

095 收納櫃 / 鏡面收納櫃、鏡面客製化範例

097 櫃體、檯面色板

099 OVO 鏡子、收納櫃系列

101 特色介紹、如何選購

102 鏡面收納櫃

104 收納櫃



007 智能馬桶開創新時代



102 多樣化鏡櫃增添衛浴色彩



119 爵士黑龍頭引領風潮

- 105 造型鏡面、訂製鏡面
- 107 附燈防霧化妝鏡、伸縮鏡
- 108 化妝鏡

109 OVO 龍頭系列

- 111 特色介紹
- 112 如何選購
- 113 臉盆龍頭
- 115 臉盆感應龍頭
- 119 爵士黑系列龍頭
- 123 紳士灰系列龍頭
- 125 鋼琴白系列龍頭
- 129 控溫龍頭組

147 OVO 浴缸系列

- 149 如何選購浴缸
- 150 如何選購浴缸龍頭
- 151 獨立浴缸
- 157 砌牆式浴缸
- 163 砌牆式鋼板珉瑯浴缸

165 OVO 配件系列

- 167 特色介紹
- 169 爵士黑、紳士灰系列配件
- 171 霧面、鋼琴白系列配件
- 173 不鏽鋼熱銷系列配件
- 180 地板防臭排水口

181 OVO 衛浴電器系列

- 183 四合一浴室乾燥機
- 185 蒸氣機
- 186 浴室抽風機

187 OVO 浴室安全、公共空間系列

- 189 便斗
- 191 蹲式馬桶
- 192 拖布盆組
- 193 安全扶手
- 197 臉盆感應龍頭
- 201 無障礙空間建議搭配

● 購買前須知

- * 請勿使用酸、鹼性清潔劑清潔產品。
- * 各系列產品適用水壓範圍不同，請至官方網站確認。
- * 產品細部尺寸、規格，請參照官方網站施工尺寸圖。
- * 依 CNS 國家標準瓷器具尺寸許可差為正負 5%，最大不超過 2.5cm。
- * 溫水洗淨便座、櫃體類產品應安裝於乾濕分離的乾空間，以延長產品壽命。
- * 情境照所示產品僅供參考，產品顏色及樣式均以實品為準，OVO 保留優化型錄內容、產品之權利，若有更改，恕不另行通知。

● 產品特色圖示說明

 新產品



適合兒童使用



適合銀髮族使用



關於 OVO

來自台灣，最懂台灣衛浴空間

OVO 來自台灣，產品線以台灣的衛浴空間、使用習慣設計，提供符合顧客期待、台灣衛浴空間的產品。

您的專屬衛浴顧問

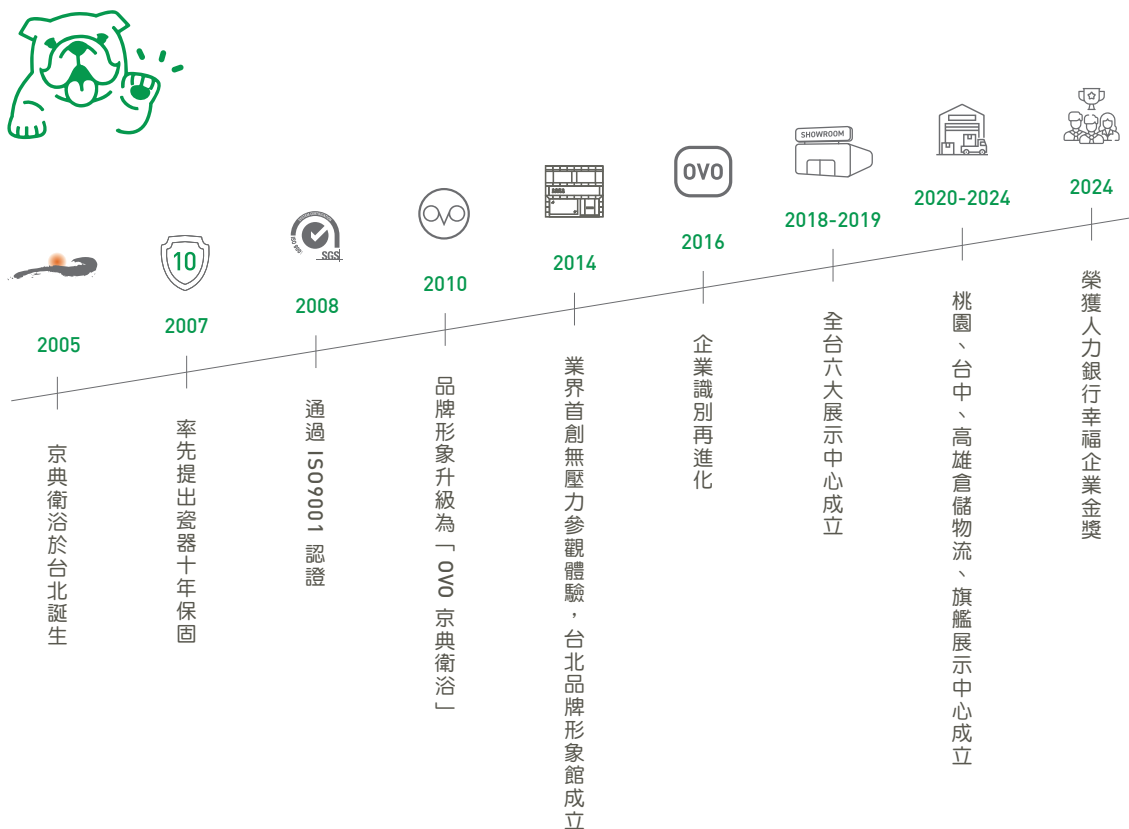
OVO 重視售前產品體驗及諮詢服務，希望成為您的專屬顧問，針對不同空間配置及需求，提供最適合的產品建議。

OVO = Overall 的生活態度

Overall 除代表全方位的產品、全方位的服務外，更是一種生活態度，我們期望提供顧客更美好的生活體驗。

以英國鬥牛犬 - 小典作為品牌大使

狗是忠實、與人親近的動物，同時具有敏銳的觀察力，容易與人類的情緒產生共鳴，象徵 OVO 京典衛浴貼心、親切的 brand 精神，期望成為最懂人心的衛浴品牌。





OVO 服務介紹



產品諮詢、視訊導覽

OVO 重視售前諮詢，免付費客服專線、一對一線上對談能夠提供即時回覆；亦可提供視訊導覽，在家即可享受衛浴顧問諮詢服務。



客製化

每個人都有自己對於衛浴的想像，為符合您的期待，OVO 技術人員會至現場與您溝通、討論、丈量，針對現場狀況及使用需求，為您量身訂做符合您的衛浴產品。



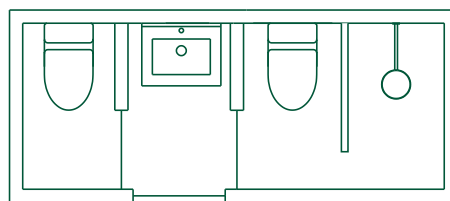
購買

由於 OVO 京典衛浴採經銷制度未直接販售，您可透過經銷商購買，或請配合的設計師、統包工程、水電師傅協助。

* 可於官方網站查詢授權經銷商資訊

衛浴規劃新趨勢

在有限的空間中，OVO 陪伴您做最好的衛浴規劃！在小坪數、小家庭住宅，讓空間發揮最大效益，一直是空間設計中的難題，2房2衛可能限縮了日常起居空間，僅有1套衛浴，也常發生家庭成員必須排隊使用衛浴空間的窘境。



「1.5 套衛浴，更彈性的衛浴規劃」

實際上，如廁的頻率遠高於沐浴頻率，1.5 套衛浴由 2 套衛浴縮減 1 個淋浴空間，或由 1 套衛浴增加馬桶而成，提高空間、設備的使用頻率，動線、結構許可之下，更可共用臉盆，使空間利用達到最高效能。在此種規劃下，臉盆座落於公共空間的動線中，成為主視覺，因此創造整齊不凌亂的收納空間更顯重要；OVO 除重視收納機能外，更以多色系進行臉盆櫃體設計，替顧客打造實用美學兼具的洗滌區域。

OVO 智能系列



每一天，都是新的開始，
以最貼近人心的互動，感受心的躍動。



科技走入日常

智能馬桶，打造智慧生活

創新世代的衛浴設計，就從馬桶開始！OVO 一體型智能馬桶引進多項智能科技，從入廁、如廁至離廁，雙手無需觸碰馬桶，智能控制讓生活更為便捷，完美打造智慧生活。



一體型智能馬桶特色介紹



▶ 自動掀蓋



▶ 腳觸科技



▶ 多段式暖風烘乾、保溫暖座



▶ 貼心感應夜燈照明



瞬間加熱式：不同於儲存熱水式的款式，使用時可能出現沒有溫水的情況；瞬間加熱式的一體型智能馬桶，使用時瞬間加熱，多人連續使用或長時間使用，溫水都不間斷且較節能。



腳觸科技：以腳觸感應方式掀蓋、沖水。



溫水洗淨：多段式水量、水溫、沖洗位置調整，輕柔出水，每次使用都是最舒適的享受。



暖風烘乾：水洗完成後，使用可多段式調整溫度的暖風，讓屁屁好乾爽。



保溫暖座：冬天上廁所也好溫暖，多段式調整座溫，讓您找到最剛好的溫度。



自動掀蓋：當人體靠近一體型智能馬桶時可設定自動掀蓋，人體離開後上蓋自動關閉。



自動沖水 / 無線遙控器一鍵沖水：如廁完起身後，一體型自動馬桶會自動沖水，您也可以使用遙控器上方的按鈕一鍵沖水。



抗菌自潔：採用銀離子 / ABS 抗菌噴桿，銀離子不只殺菌能力強，還可以抑制微生物生長，噴桿於使用前後均會自動清洗，亦可手動拆下噴嘴清洗。



貼心感應夜燈：夜間不需開燈，不打擾親密的家人，使用起來更方便安全。



省電功能：自由選擇省電 / 工作模式，隨時保持節能狀態。



無線遙控器：運用無線遙控器可操作以上所有功能以外，還可以遙控掀蓋，附固定掛座，可將遙控器固定於牆面。






雙重潔淨技術

採用最新超漩渦流出水，搭配二次沖水設計，讓污物可以沖得更乾淨；通過工研院八大項目檢測，並取得省水標章，洗淨力加倍又省水。

一體型智能馬桶功能表

型號		C313 / C413	C315	C301 / C401
樣式				
定價		\$88,800	\$86,800	\$83,800
尺寸		D70xW39xH47.5cm	D70xW39xH47.5cm	D73xW39xH57.5cm
規格	排水距離	地排 30cm / 40cm	地排 30cm	地排 30cm / 40cm
	適用水壓	0.8 kgf/cm ² ~8 kgf/cm ²	0.8 kgf/cm ² ~8 kgf/cm ²	0.8 kgf/cm ² ~8 kgf/cm ²
	洗淨方式	超漩渦流式	超漩渦流式	虹吸噴射式
	洗淨水量	一段式 5L (主機按鍵為一段式 5L)	一段式 4.8L (主機按鍵為一段式 4.8L)	一段式 4.8L (主機按鍵為二段式 4.8L / 3L)
	溫水加熱方式	瞬間加熱式	瞬間加熱式	瞬間加熱式
	無線遙控器	○	○	○
	自動掀蓋	○	○	○
洗淨	自動沖水	○	○	○
	腳觸沖水	○	○	×
	遙控器一鍵沖水	○	○	○
	雙重潔淨技術	○	○	×
科技	溫度數位顯示	○	×	×
	腳觸掀蓋	○	○	×
舒適	溫水洗淨、 沖洗位置、水量調整	五段式水溫、沖洗位置調整 三段式水量調整	五段式水溫、沖洗位置調整 三段式水量調整	五段式水溫、沖洗位置、水量調整
	暖風烘乾	五段式風溫調整	五段式風溫調整	五段式風溫調整
	保溫暖座	五段式座溫調整	五段式座溫調整	五段式座溫調整
	貼心夜燈照明	自動感應	自動感應	自動感應
衛生	噴桿自潔	○	○	○
	噴桿材質	ABS 抗菌自動清洗噴桿	ABS 抗菌自動清洗噴桿	銀離子抗菌自動清洗噴桿
安全	防水級數	IPX4	IPX4	IPX4
	省電功能	省電 / 工作模式切換	省電 / 工作模式切換	3 / 6 / 9 / 24 小時省電模式
	安全防護 (防空燒、防高溫、漏電保護)	○	○	○

型號		C308 / C408	C311	C312 / C412
樣式				
定價		\$52,800	\$60,800	\$56,800
尺寸		D73xW39xH57.5cm	D69xW41xH48cm	D69xW41xH48cm
規格	排水距離	地排 30cm / 40cm	地排 30cm	地排 30cm / 40cm
	適用水壓	0.8 kgf/cm ² ~8 kgf/cm ²	1 kgf/cm ² ~8 kgf/cm ²	1 kgf/cm ² ~8 kgf/cm ²
	洗淨方式	虹吸噴射式	超漩渦流式	超漩渦流式
	洗淨水量	一段式 4.8L (主機按鍵為二段式 4.8L / 3L)	一段式 4.8L (主機按鍵為一段式 4.8L)	一段式 4.8L (主機按鍵為一段式 4.8L)
	溫水加熱方式	瞬間加熱式	瞬間加熱式	瞬間加熱式
	無線遙控器	○	○	○
	自動掀蓋	X	X	X
洗淨	自動沖水	○	○	○
	腳觸沖水	X	○	X
	遙控器一鍵沖水	○	○	○
	雙重潔淨技術	X	○	○
科技	溫度數位顯示	X	○	X
	腳觸掀蓋	X	X	X
舒適	溫水洗淨、 沖洗位置、水量調整	五段式水溫、沖洗位置、水量調整	五段式水溫、沖洗位置調整 三段式水量調整	五段式水溫、沖洗位置調整 三段式水量調整
	暖風烘乾	X	五段式風溫調整	五段式風溫調整
	保溫暖座	五段式座溫調整	五段式座溫調整	五段式座溫調整
	貼心夜燈照明	自動感應	自動感應	自動感應
衛生	噴桿自潔	○	○	○
	噴桿材質	銀離子抗菌自動清洗噴桿	ABS 抗菌自動清洗噴桿	ABS 抗菌自動清洗噴桿
安全	防水級數	IPX4	IPX4	IPX4
	省電功能	3 / 6 / 9 / 24 小時省電模式	省電 / 工作模式切換	省電 / 工作模式切換
	安全防護 (防空燒、防高溫、漏電保護)	○	○	○

一體型智能馬桶使用情境



新世代流線型設計， 功能最齊全的 OVO 一體型智能馬桶

- 智能感應 / 腳觸科技，無需彎腰、動手，實現智能生活。
- 如廁完起身自動沖水，亦可使用遙控器按鈕一鍵沖水。
- 柔光照明，為您與家人留一盞最溫柔的光。



* 實際使用情境會依各款式有所不同

→ 男性站立使用時 -



靠近馬桶時自動掀起上蓋 → 使用遙控器 / 腳觸掀起下蓋 → 如廁完使用遙控器一鍵沖水 → 上蓋自動關閉

→ 男性坐姿使用時 -



靠近馬桶時自動掀起上蓋 → 舒適座溫 → 噴桿自潔 → 後洗淨 → 暖風烘乾 → 起身後自動沖水 → 上蓋自動關閉



* 實際使用情境會依各款式有所不同



→ 女性坐姿使用時 -

靠近馬桶時自動掀起上蓋 → 舒適座溫 → 噴桿自潔
→ 前洗淨 / 後洗淨 → 暖風烘乾 → 起身後自動沖水 → 上蓋自動關閉

C313-30cm / C413-40cm 腳觸科技

Vortex⁺ 渦流式全自動馬桶 \$88,800

尺 寸：D70xW39xH47.5cm

電 壓：110V

加熱方式：瞬間加熱式

排水距離：地排 30cm / 40cm

適用水壓：0.8 kgf/cm²~ 8 kgf/cm²

洗淨方式：超漩渦流式，雙重潔淨技術

洗淨水量：一段式 5L

* 詳細功能請參閱 P.9

* 建議乾式施工



腳觸掀蓋/沖水



C315-30cm 腳觸科技

Vortex⁺ 渦流式全自動馬桶 \$86,800

尺 寸：D70xW39xH47.5cm

電 壓：110V

加熱方式：瞬間加熱式

排水距離：地排 30cm

適用水壓：0.8 kgf/cm²~ 8 kgf/cm²

洗淨方式：超漩渦流式，雙重潔淨技術

洗淨水量：一段式 4.8L

* 詳細功能請參閱 P.9

* 建議乾式施工



腳觸掀蓋/沖水



▶ 腳觸感應科技，可觸控掀蓋、沖水



▶ 貼心感應夜燈，不打擾熟睡中的家人



▶ 智能溫度顯示設計



C301-30cm / C401-40cm

OVERALL 全自動馬桶 \$83,800

尺 寸：D73xW39xH57.5cm

電 壓：110V

加熱方式：瞬間加熱式

排水距離：地排 30cm / 40cm

適用水壓：0.8 kgf/cm²~ 8 kgf/cm²

洗淨方式：虹吸噴射式

洗淨水量：一段式 4.8L

* 詳細功能請參閱 P.9

* 建議乾式施工



C308-30cm / C408-40cm

Basic* 自動馬桶 \$52,800

尺 寸：D73xW39xH57.5cm

電 壓：110V

加熱方式：瞬間加熱式

排水距離：地排 30cm / 40cm

適用水壓：0.8 kgf/cm²~ 8 kgf/cm²

洗淨方式：虹吸噴射式

洗淨水量：一段式 4.8L

* 詳細功能請參閱 P.10

* 建議乾式施工





C311-30cm 腳觸科技

Vortex⁺ 渦流式自動馬桶 \$60,800

尺 寸：D69xW41xH48cm

電 壓：110V

加熱方式：瞬間加熱式

排水距離：地排 30cm

適用水壓：1 kgf/cm²~ 8 kgf/cm²

洗淨方式：超漩渦流式，雙重潔淨技術

洗淨水量：一段式 4.8L

* 詳細功能請參閱 P.10

* 建議乾式施工



腳觸沖水



C312-30cm / C412-40cm

Vortex⁺ 渦流式自動馬桶 \$56,800

尺 寸：D69xW41xH48cm

電 壓：110V

加熱方式：瞬間加熱式

排水距離：地排 30cm / 40cm

適用水壓：1 kgf/cm²~ 8 kgf/cm²

洗淨方式：超漩渦流式，雙重潔淨技術

洗淨水量：一段式 4.8L

* 詳細功能請參閱 P.10

* 建議乾式施工











簡約輕薄

溫水洗淨便座，享受水洗體驗

- 通用型款式，加裝方便，輕鬆提升生活品質。
- 全系列採用瞬間加熱式，並具備 IPX4 防水等級，省電節能又兼顧安全。
- 多段式功能調整，人性化操控設計，更符合新世代的使用需求。



■ 溫水洗淨便座特色介紹

-  **瞬間加熱式：**不同於儲存熱水式的款式，使用時可能出現沒有溫水的情況；瞬間加熱式的溫水洗淨便座，使用時瞬間加熱，多人連續使用或長時間使用，溫水都不間斷且較節能。
-  **通用型設計：**附可調式安裝底座，標準尺寸馬桶皆能安裝使用。
-  **溫水洗淨：**多段式水量、水溫、沖洗位置調整，輕柔出水，每次使用都是最舒適的享受。
-  **暖風烘乾：**水洗完成後，使用可多段式調整溫度的暖風，讓屁屁好乾爽
-  **保溫暖座：**冬天上廁所也好溫暖，多段式調整座溫，讓您找到最剛好的溫度。
-  **抗菌自潔：**採用不鏽鋼 / 銀離子抗菌噴桿；銀離子不只殺菌能力強，還可以抑制微生物生長，噴桿於使用前後均會自動清洗，亦可手動拆下噴嘴清洗。
-  **貼心感應夜燈：**夜間不需開燈，不打擾親密的家人，使用起來方便安全。
-  **省電功能：**自由選擇省電 / 工作模式，不在家時，隨時保持節能狀態。



▶ 瞬間加熱式，溫水不間斷



▶ 多段式噴桿位置調整



▶ 多段式暖風烘乾



▶ 多段式保溫暖座

■ 如何選購溫水洗淨便座

A. 電源

溫水洗淨便座屬電器產品，馬桶旁須具備 110V 插座；產品電源線為 150~180cm，插座須在此範圍內。

C. 現場空間、個人喜好

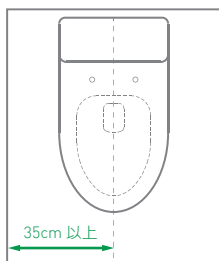
分為側按型、遙控型，遙控型適合現場較狹小、受限制的空間。

B. 乾濕分離

基於使用上的安全考量，溫水洗淨便座須安裝於乾濕分離的乾空間，若因空間較小無法安裝淋浴門，建議加裝浴簾布。

D. 便座與馬桶主體造型適配

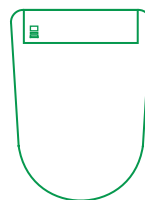
可依馬桶座圈形狀，挑選 U 型 / V 型溫水洗淨便座，增加兩者密合度。




馬桶中心點與側牆的距離：

* 尺寸大於 35cm，可依喜好選擇遙控型 / 側按型溫水洗淨便座。

* 尺寸小於 35cm，建議選擇遙控型溫水洗淨便座。




U 型



V 型

超薄設計，極致簡約

瞬間加熱式溫水洗淨，便座減去厚重水箱，厚度較傳統洗淨便座減少 20% 以上，超薄型溫水洗淨便座就此誕生！搭配流線型馬桶，不僅俐落，更符合生活美學。



減少體積
20%

瞬間加熱
溫水不間斷

通用型款式
加裝方便



AT700 超薄型
遙控型溫水洗淨便座 \$28,800
尺 寸：D52xW38xH11cm
適用馬桶孔距：13~19cm
電 壓：110V
加熱方式：瞬間加熱式
形 狀：U 型
* 詳細功能請參閱 P.19



AT702 超薄型
遙控型溫水洗淨便座 \$28,800
尺 寸：D52xW38xH11cm
適用馬桶孔距：13~19cm
電 壓：110V
加熱方式：瞬間加熱式
形 狀：V 型
* 詳細功能請參閱 P.19



AT800 超薄型
側按型溫水洗淨便座 \$26,800
尺 寸：D52xW45xH11cm
適用馬桶孔距：13~19cm
電 壓：110V
加熱方式：瞬間加熱式
形 狀：U 型
* 詳細功能請參閱 P.19



AT802 超薄型
側按型溫水洗淨便座 \$26,800
尺 寸：D52xW45xH11cm
適用馬桶孔距：13~19cm
電 壓：110V
加熱方式：瞬間加熱式
形 狀：V 型
* 詳細功能請參閱 P.19



智能水洗，體驗升級

如廁的事也可以變得更加舒適！採用瞬間加熱式溫水洗淨，搭配暖座、暖風烘乾等功能，讓私密處乾爽潔淨；簡約現代造型設計，與空間做最完美的搭配。



▶ 瞬間加熱式，溫水不間斷



▶ 多段式噴桿位置調整



▶ 多段式暖風烘乾



AT3000 自動掀蓋
自動掀蓋溫水洗淨便座 \$38,800
尺 寸：D52xW36.5xH15cm
適用馬桶孔距：13~16.5cm
電 壓：110V
加熱方式：瞬間加熱式
形 狀：U型
* 詳細功能請參閱 P.20



AT2010
遙控型溫水洗淨便座 \$19,800
尺 寸：D52xW38xH14cm
適用馬桶孔距：13~16.5cm
電 壓：110V
加熱方式：瞬間加熱式
形 狀：U型
* 詳細功能請參閱 P.20











AT2012
側按型溫水洗淨便座 \$19,400
尺 寸：D51.5xW47xH15cm
適用馬桶孔距：13~16.5cm
電 壓：110V
加熱方式：瞬間加熱式
形 狀：U型
* 詳細功能請參閱 P.20



AT2016 超薄型
遙控型溫水洗淨便座 \$25,800
尺 寸：D52xW44xH12.5cm
適用馬桶孔距：13~16.5cm
電 壓：110V
加熱方式：瞬間加熱式
形 狀：V型
* 詳細功能請參閱 P.20

■ 溫水洗淨便座功能表

型號		AT700	AT702	AT800	AT802
樣式					
定價		\$28,800	\$28,800	\$26,800	\$26,800
外型		U 型	V 型	U 型	V 型
尺寸		D52xW38xH11cm	D52xW38xH11cm	D52xW45xH11cm	D52xW45xH11cm
規格	溫水加熱方式	瞬間加熱式	瞬間加熱式	瞬間加熱式	瞬間加熱式
	無線遙控器	○	○	✕	✕
	自動掀蓋	✕	✕	✕	✕
舒適	溫水洗淨	五段式水溫調整	五段式水溫調整	五段式水溫調整	五段式水溫調整
	水量調整	五段式水量調整	五段式水量調整	五段式水量調整	五段式水量調整
	沖洗位置調整	五段式位置調整	五段式位置調整	五段式位置調整	五段式位置調整
	暖風烘乾	五段式風溫調整	五段式風溫調整	五段式風溫調整	五段式風溫調整
	保溫暖座	五段式座溫調整	五段式座溫調整	五段式座溫調整	五段式座溫調整
	貼心夜燈照明	自動感應	自動感應	自動感應	自動感應
衛生	噴桿自潔	○	○	○	○
	噴桿材質	不鏽鋼自動清洗噴桿	不鏽鋼自動清洗噴桿	不鏽鋼自動清洗噴桿	不鏽鋼自動清洗噴桿
安全	防水級數	IPX4	IPX4	IPX4	IPX4
	省電功能	省電 / 工作模式切換	省電 / 工作模式切換	省電 / 工作模式切換	省電 / 工作模式切換
	安全防護 〔防空燒、防高溫、漏電保護〕	○	○	○	○

型號		AT3000	AT2010	AT2012	AT2016
樣式					
定價		\$38,800	\$19,800	\$19,400	\$25,800
外型		U 型	U 型	U 型	V 型
尺寸		D52xW36.5xH15cm	D52xW38xH14cm	D51.5xW47xH15cm	D52xW44xH12.5cm
規格	溫水加熱方式	瞬間加熱式	瞬間加熱式	瞬間加熱式	瞬間加熱式
	無線遙控器	○	○	X	○
	自動掀蓋	○	X	X	X
舒適	溫水洗淨	五段式水溫調整	五段式水溫調整	三段式水溫調整	五段式水溫調整
	水量調整	五段式水量調整	五段式水量調整	五段式水量調整	三段式水量調整
	沖洗位置調整	五段式位置調整	五段式位置調整	五段式位置調整	五段式位置調整
	暖風烘乾	五段式風溫調整	五段式風溫調整	三段式風溫調整	五段式風溫調整
	保溫暖座	五段式座溫調整	五段式座溫調整	三段式座溫調整	五段式座溫調整
	貼心夜燈照明	自動感應	自動感應	手動設定	自動感應
衛生	噴桿自潔	○	○	○	○
	噴桿材質	銀離子抗菌自動清洗噴桿	不鏽鋼自動清洗噴桿	銀離子抗菌自動清洗噴桿	銀離子抗菌自動清洗噴桿
安全	防水級數	IPX4	IPX4	IPX4	IPX4
	省電功能	3/6/9/24 小時省電模式	3/6/9/24 小時省電模式	省電 / 工作模式切換	省電 / 工作模式切換
	安全防護 〔防空燒、防高溫、漏電保護〕	○	○	○	○



C3395-30cm NEW
C4395-40cm+AT700 超薄型

遙控型免治馬桶 \$44,920
 馬桶尺寸：D71xW37xH75cm
 便座尺寸：D52xW38xH11cm
 排水距離：地排 30cm / 40cm
 洗淨方式：雙漩渦流式
 洗淨水量：一段式 4.8L
 * 價格已扣除 CS025A 緩降便座 \$1,680



C2005-25cm
C3365-30cm
C4365-40cm+AT702 超薄型

遙控型免治馬桶 \$46,000
 馬桶尺寸：D68.5xW39xH78cm
 便座尺寸：D52xW38xH11cm
 排水距離：地排 25cm / 30cm / 40cm
 洗淨方式：雙漩渦流式
 洗淨水量：二段式 4.8L / 3L
 * 價格已扣除 CS021A 緩降便座 \$1,600



C3345-30cm
C4345-40cm+AT802 超薄型

側按型免治馬桶 \$43,400
 馬桶尺寸：D68xW38xH77cm
 便座尺寸：D52xW45xH11cm
 排水距離：地排 30cm / 40cm
 洗淨方式：雙漩渦流式
 洗淨水量：一段式 4.8L
 * 價格已扣除 CS021A 緩降便座 \$1,600





C3351-30cm NEW

C4351-40cm+AT3000 自動掀蓋

遙控型免治馬桶 \$57,920

馬桶尺寸：D69xW39xH67cm

便座尺寸：D52xW36.5xH15cm

排水距離：地排 30cm / 40cm

洗淨方式：雙孔瞬淨式

洗淨水量：二段式 4.8L / 3L

* 價格已扣除 CS025A 緩降便座 \$1,680



C3305-30cm NEW

C4305-40cm+AT2010

遙控型免治馬桶 \$35,320

馬桶尺寸：D68xW36xH75cm

便座尺寸：D52xW38xH14cm

排水距離：地排 30cm / 40cm

洗淨方式：虹吸噴射式

洗淨水量：二段式 4.8L / 3L

* 價格已扣除 CS025A 緩降便座 \$1,680



C2005-25cm

C3365-30cm

C4365-40cm+AT2012

側按型免治馬桶 \$36,600

馬桶尺寸：D68.5xW39xH78cm

便座尺寸：D51.5xW47xH15cm

排水距離：地排 25cm / 30cm / 40cm

洗淨方式：雙漩渦流式

洗淨水量：二段式 4.8L / 3L

* 價格已扣除 CS021A 緩降便座 \$1,600



雙漩渦洗淨



智能沖水創新設計

1. 零接觸設計感應面板，感應沖水及按壓沖水兩用。
2. 鎖固或黏貼於馬桶旁牆面，感應靈敏且不易誤觸。

* 限搭配 C3305、C3345、C3351、C3365、C3370、C3374、C3379、C3395、CT3266 系列馬桶出貨

* 出貨時已將驅動組件安裝於馬桶水箱內，顧客無需再另外安裝

* 馬桶安裝完成後，將水箱內的電池盒安裝電池，再於三分鐘內將感應面板安裝電池，即可啟動感應沖水




AT0017

加裝型馬桶感應沖水閥 \$5,680

尺寸：D2xW6.5xH6.5cm

電源：電池型（限用鹼性電池）

* 手距離感應面板 2~4cm，即可啟動感應沖水，達到零接觸，有效避免細菌傳播



▶ 感應面板附 3 顆 AAA 電池，電池盒附 4 顆 AA 電池，可使用長達約 3 萬次。



C3395-30cm NEW

C4395-40cm+AT700+AT0017

感應沖水遙控型免治馬桶 \$50,600

馬桶尺寸：D71xW37xH75cm

便座尺寸：D52xW38xH11cm

排水距離：地排 30cm / 40cm

洗淨方式：雙漩渦流式

洗淨水量：一段式 4.8L

* 價格已扣除 CS025A 緩降便座 \$1,680



C3305-30cm NEW

C4305-40cm+AT800+AT0017

感應沖水側按型免治馬桶 \$48,000

馬桶尺寸：D68xW36xH75cm

便座尺寸：D52xW45xH11cm

排水距離：地排 30cm / 40cm

洗淨方式：虹吸噴射式

洗淨水量：二段式 4.8L / 3L

* 價格已扣除 CS025A 緩降便座 \$1,680



C3351-30cm NEW

C4351-40cm+AT3000+AT0017 自動掀蓋

感應沖水遙控型免治馬桶 \$63,600

馬桶尺寸：D69xW39xH67cm

便座尺寸：D52xW36.5xH15cm

排水距離：地排 30cm / 40cm

洗淨方式：雙孔瞬淨式

洗淨水量：二段式 4.8L / 3L

* 價格已扣除 CS025A 緩降便座 \$1,680





C2005-25cm
C3365-30cm
C4365-40cm+AT0017

感應沖水省水單體馬桶 \$24,480
馬桶尺寸：D68.5xW39xH78cm
排水距離：地排 25cm / 30cm / 40cm
洗淨方式：雙漩渦流式
洗淨水量：二段式 4.8L / 3L
* 價格含 CS021A 緩降便座 \$1,600



C3345-30cm
C4345-40cm+AT0017

感應沖水省水單體馬桶 \$23,880
馬桶尺寸：D68xW38xH77cm
排水距離：地排 30cm / 40cm
洗淨方式：雙漩渦流式
洗淨水量：一段式 4.8L
* 價格含 CS021A 緩降便座 \$1,600



CT3266-30cm
CT4266-40cm+AT0017

感應沖水省水分離馬桶 \$14,660
馬桶尺寸：D72xW37.5xH78cm
排水距離：地排 30cm / 40cm
洗淨方式：雙漩渦流式
洗淨水量：二段式 4.8L / 3L
* 價格含 CS507 緩降便座 \$1,420



C3379-30cm NEW
C4379-40cm+AT0017

感應沖水省水單體馬桶 \$22,480
馬桶尺寸：D65xW37xH76cm
排水距離：地排 30cm / 40cm
洗淨方式：雙漩渦流式
洗淨水量：一段式 4.8L
* 價格含 CS027A 緩降便座 \$1,600



C3370-30cm NEW
C4370-40cm+AT0017

感應沖水省水單體馬桶 \$20,880
馬桶尺寸：D60xW38.5xH73cm
排水距離：地排 30cm / 40cm
洗淨方式：單漩渦流式
洗淨水量：一段式 6L
* 價格含 CS029A 緩降便座 \$1,600
* 無法適配溫水洗淨便座



C3374-30cm
C4374-40cm+AT0017

感應沖水省水單體馬桶 \$17,480
馬桶尺寸：D63xW35xH72.5cm
排水距離：地排 30cm / 40cm
洗淨方式：虹吸噴射式
洗淨水量：二段式 4.8L / 3L
* 價格含 CS011A 緩降便座 \$1,620
* 搭配溫水洗淨便座，便座主體會凸於瓷器前緣，適配程度請參閱 P.34



OVO馬桶系列



C313
L6013
F8280L
S6280

Vortex ⁺ 渦流式全自動馬桶	P.12
檯面式臉盆	P.88
臉盆加高單孔龍頭	P.119
埋壁型淋浴蓮蓬頭組	P.119

許多偉大的沉思都是從這個位置開始，
以合適自己的姿態選定王位，轉換心境，主宰我的王國。



OVO 馬桶特色介紹



A. 從源頭開始把關，品質保證

1. OVO 每顆馬桶皆通過專業人員試水檢測，確保一致的高水準品質。
2. 馬桶瓷器經過 1250°C 高溫燒成，且排污管內皆施抗污釉面，讓污垢難以附著，沖水更加順暢。
3. 均通過工業技術研究院嚴格的八大檢驗項目，並取得省水標章，不只沖得乾淨，還更省水。



B. 每個小細節都用心

1. OVO 全系列馬桶皆配附緩降便座，再也不怕吵醒熟睡的家人，給您舒適寧靜的雙重享受。
2. 零件包配附馬桶管路輔助器，安裝更快速便利。

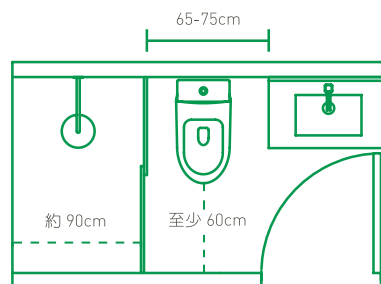
* 實際配備依各項產品略有不同，以實際產品內容物為準



如何選購馬桶

A. 確認現場空間

1. 小型、狹長型空間：建議選擇小空間省水單體馬桶，造型小巧俐落，且不影響其洗淨水量及沖力；以馬桶為中心點，左右寬度建議預留 65cm 以上。
2. 標準型、方正型空間：可針對造型、洗淨方式進行挑選；以馬桶為中心點，左右寬度建議預留 75cm 以上。



B. 確認現場管距

管距是指安裝現場的牆壁（磁磚）完成面到糞管中心點的距離，常見為 30cm 或 40cm，OVO 亦有特殊管距 25cm 的省水單體馬桶。

* 管距以實際馬桶拆除後量測為準



省水單體馬桶



C3395-30cm NEW

C4395-40cm

省水單體馬桶 \$17,800

尺 寸：D71xW37xH75cm

排水距離：地排 30cm / 40cm

洗淨方式：雙漩渦流式

洗淨水量：一段式 4.8L

* 價格含 CS025A 緩降便座 \$1,680



可搭配溫水洗淨便座：AT700、AT800、
AT3000、AT2010、AT2012



C2005-25cm

C3365-30cm

C4365-40cm

省水單體馬桶 \$18,800

尺 寸：D68.5xW39xH78cm

排水距離：地排 25cm / 30cm / 40cm

洗淨方式：雙漩渦流式

洗淨水量：二段式 4.8L / 3L

* 價格含 CS021A 緩降便座 \$1,600



可搭配溫水洗淨便座：AT702、AT802、
AT3000、AT2010、AT2012、AT2016



C3345-30cm

C4345-40cm

省水單體馬桶 \$18,200

尺 寸：D68xW38xH77cm

排水距離：地排 30cm / 40cm

洗淨方式：雙漩渦流式

洗淨水量：一段式 4.8L

* 價格含 CS021A 緩降便座 \$1,600



可搭配溫水洗淨便座：AT702、AT802、
AT3000、AT2010、AT2012、AT2016



C3379-30cm NEW

C4379-40cm

省水單體馬桶 \$16,800

尺 寸：D65xW37xH76cm

排水距離：地排 30cm / 40cm

洗淨方式：雙漩渦流式

洗淨水量：一段式 4.8L

* 價格含 CS027A 緩降便座 \$1,600



可搭配溫水洗淨便座：AT700、AT800、
AT3000、AT2010、AT2012



C4367-40cm

省水單體馬桶 \$10,800

尺 寸：D66xW37xH71cm

排水距離：地排 40cm

洗淨方式：雙漩渦流式

洗淨水量：一段式 4.8L

* 價格含 CS025A 緩降便座 \$1,680



可搭配溫水洗淨便座：AT700、AT800、
AT3000、AT2010、AT2012、AT2016



C3362-30cm NEW

C4362-40cm

省水單體馬桶 \$21,600

尺 寸：D69xW41xH64cm

排水距離：地排 30cm / 40cm

洗淨方式：虹吸噴射式

洗淨水量：一段式 4.8L

* 價格含 CS028A 緩降便座 \$1,680



可搭配溫水洗淨便座：AT702、AT802、
AT3000、AT2010、AT2012、AT2016



C3351-30cm NEW
C4351-40cm

省水單體馬桶 \$20,800
 尺寸：D69xW39xH67cm
 排水距離：地排 30cm / 40cm
 洗淨方式：雙孔瞬淨式
 洗淨水量：二段式 4.8L / 3L
 * 價格含 CS025A 緩降便座 \$1,680



可搭配溫水洗淨便座：AT700、AT800、
 AT3000、AT2010、AT2012



C3305-30cm NEW
C4305-40cm

省水單體馬桶 \$17,200
 尺寸：D68xW36xH75cm
 排水距離：地排 30cm / 40cm
 洗淨方式：虹吸噴射式
 洗淨水量：二段式 4.8L / 3L
 * 價格含 CS025A 緩降便座 \$1,680



可搭配溫水洗淨便座：AT700、AT800、
 AT3000、AT2010、AT2012



C3106-30cm
C4106-40cm

省水單體馬桶 \$19,600
 尺寸：D68.5xW37xH61.5cm
 排水距離：地排 30cm / 40cm
 洗淨方式：虹吸噴射式
 洗淨水量：二段式 4.8L / 3L
 * 價格含 CS025A 緩降便座 \$1,680
 * 起身不費力，適合銀髮族使用
 * 搭配溫水洗淨便座，便座主體會凸
 於瓷器前緣，適配程度請參閱 P.34



C3370-30cm NEW
C4370-40cm

省水單體馬桶 \$15,200
 尺寸：D60xW38.5xH73cm
 排水距離：地排 30cm / 40cm
 洗淨方式：單漩渦流式
 洗淨水量：一段式 6L
 * 價格含 CS029A 緩降便座 \$1,600
 * 無法適配溫水洗淨便座



C4374-40cm

省水單體馬桶 \$11,800
 尺寸：D63xW35xH72.5cm
 排水距離：地排 40cm
 洗淨方式：虹吸噴射式
 洗淨水量：二段式 4.8L / 3L
 * 價格含 CS011A 緩降便座 \$1,620
 * 搭配溫水洗淨便座，便座主體會凸
 於瓷器前緣，適配程度請參閱 P.34



C0013-30cm

兒童省水單體馬桶 \$13,800
 尺寸：D51.5xW32xH61cm
 排水距離：地排 30cm
 洗淨方式：雙漩渦流式
 洗淨水量：一段式 4.8L
 * 價格含 CS903 緩降便座 \$1,600



雙渦流洗淨



隱藏水箱型馬桶

隱藏水箱設計，視覺更加簡約有型，搭配爵士黑沖水面板，體現輕奢質感。



TP031+C0031

落地隱藏水箱型馬桶 \$33,600

面板尺寸：W24.5xH16.5cm

底座尺寸：D54xW36.5xH40cm

排水方式：牆壁排水

洗淨方式：雙漩瀑布式

洗淨水量：二段式 6L / 3L

* 價格含 CS025A 緩降便座 \$1,680

* 落地型底座



可搭配溫水洗淨便座：AT700、AT800



TP032+C0032

壁掛隱藏水箱型馬桶 \$37,600

面板尺寸：W24.5xH16.5cm

底座尺寸：D53xW36xH33cm

排水方式：牆壁排水

洗淨方式：雙漩渦流式

洗淨水量：二段式 6L / 3L

* 價格含 CS025A 緩降便座 \$1,680

* 壁掛型底座



可搭配溫水洗淨便座：AT700、AT800

省水分離馬桶

分離馬桶可依您的需求、習慣，選擇上按 / 前按沖水款式。



馬桶系列



CT3266-30cm CT4266-40cm

省水分離馬桶 \$8,980

尺寸：D72xW37.5xH78cm

排水距離：地排 30cm / 40cm

洗淨方式：雙漩渦流式

洗淨水量：二段式 4.8L / 3L

* 價格含 CS507 緩降便座 \$1,420



可搭配溫水洗淨便座：AT700、AT800、
AT3000、AT2010、AT2012



CT3267-30cm CT4267-40cm

省水分離馬桶 \$8,680

尺寸：D72xW37.5xH78cm

排水距離：地排 30cm / 40cm

洗淨方式：雙漩渦流式

洗淨水量：一段式 4.8L

* 價格含 CS507 緩降便座 \$1,420



可搭配溫水洗淨便座：AT700、AT800、
AT3000、AT2010、AT2012

■ 溫水洗淨便座 ■



AT700 超薄型
 遙控型溫水洗淨便座 \$28,800
 尺 寸：D52xW38xH11cm
 適用馬桶孔距：13~19cm
 電 壓：110V
 形 狀：U 型



AT702 超薄型
 遙控型溫水洗淨便座 \$28,800
 尺 寸：D52xW38xH11cm
 適用馬桶孔距：13~19cm
 電 壓：110V
 形 狀：V 型



AT800 超薄型
 側按型溫水洗淨便座 \$26,800
 尺 寸：D52xW45xH11cm
 適用馬桶孔距：13~19cm
 電 壓：110V
 形 狀：U 型



AT802 超薄型
 側按型溫水洗淨便座 \$26,800
 尺 寸：D52xW45xH11cm
 適用馬桶孔距：13~19cm
 電 壓：110V
 形 狀：V 型



AT3000 自動掀蓋
 自動掀蓋溫水洗淨便座 \$38,800
 尺 寸：D52xW36.5xH15cm
 適用馬桶孔距：13~16.5cm
 電 壓：110V
 形 狀：U 型



AT2010
 遙控型溫水洗淨便座 \$19,800
 尺 寸：D52xW38xH14cm
 適用馬桶孔距：13~16.5cm
 電 壓：110V
 形 狀：U 型



AT2012
 側按型溫水洗淨便座 \$19,400
 尺 寸：D51.5xW47xH15cm
 適用馬桶孔距：13~16.5cm
 電 壓：110V
 形 狀：U 型



AT2016 超薄型
 遙控型溫水洗淨便座 \$25,800
 尺 寸：D52xW44xH12.5cm
 適用馬桶孔距：13~16.5cm
 電 壓：110V
 形 狀：V 型

■ 溫水洗淨便座適配表 ■






○：表示馬桶與溫水洗淨便座適配，馬桶主體瓷器前緣與洗淨便座密合。

凸：溫水洗淨便座下蓋凸出馬桶之長度，凸 2.5cm 以上，馬桶主體瓷器內緣幾乎完全露出，較不建議搭配。

-：因馬桶與溫水洗淨便座座圈形狀差異較大，馬桶主體瓷器四周凹 / 凸於洗淨便座，較不建議搭配。

	C2005	C3106 C4106	C3305 C4305	C3345 C4345	C3351 C4351	C3362 C4362	C3365 C4365	C4367
AT700	-	凸 3cm	○	-	○	-	-	○
AT702	○	-	-	○	-	○	○	-
AT800	-	凸 3cm	○	-	○	-	-	○
AT802	○	-	-	○	-	○	○	-
AT3000	○	凸 3cm	○	○	○	○	○	○
AT2010	○	凸 3cm	○	○	○	○	○	○
AT2012	○	凸 3cm	○	○	○	○	○	○
AT2016	○	凸 4cm	-	○	-	○	○	○
	C3370 C4370	C4374	C3379 C4379	C3395 C4395	CT3266 CT4266	CT3267 CT4267	TP031+C0031	TP032+C0032
AT700	無法適配	凸 3.5cm	○	○	○	○	○	○
AT702		-	-	-	-	-	-	-
AT800		凸 3.5cm	○	○	○	○	○	○
AT802		-	-	-	-	-	-	-
AT3000		凸 2.8cm	○	○	○	○	凸 3cm	凸 3cm
AT2010		凸 2.8cm	○	○	○	○	凸 3cm	凸 3cm
AT2012		凸 2.8cm	○	○	○	○	凸 3cm	凸 3cm
AT2016		凸 3.5cm	-	-	-	-	-	-

■ 溫水洗淨便座特色介紹 ■

-  **瞬間加熱式：**不同於儲存熱水式的款式，使用時可能出現沒有溫水的情況；瞬間加熱式的溫水洗淨便座，使用時瞬間加熱，多人連續使用或長時間使用，溫水都不間斷且較節能。
-  **通用型設計：**附可調式安裝底座，標準尺寸馬桶皆能安裝使用。
-  **溫水洗淨：**多段式水量、水溫、沖洗位置調整，輕柔出水，每次使用都是最舒適的享受。
-  **暖風烘乾：**水洗完成後，使用可多段式調整溫度的暖風，讓屁屁好乾爽。
-  **省電功能：**自由選擇省電 / 工作模式，不在家時，隨時保持節能狀態。



▶ 瞬間加熱式，溫水不間斷



▶ 多段式保溫暖座



▶ 多段式暖風烘乾



▶ 一鍵快拆按鈕

便座創新設計



CS024A

舒適型寬版緩降便座 \$2,680

尺 寸：D53xW45xH5.5cm

適用馬桶孔距：12.5~16cm



* 易拆解設計，清潔無死角

* 無法適配：C3106、C3370、
C4374 系列馬桶



▶ 版型加寬：六個墊片，平均受力，座圈加寬再升級，適合在意舒適坐感的你。



CS608

冷水洗淨便座 \$4,980

尺 寸：D50xW39xH6.4cm

適用馬桶孔距：13~16.5cm



* 銀離子抗菌雙噴桿

* 免插電

* 易拆解設計，清潔無死角



▶ 旋鈕調整前後出水，簡單操作。
▶ 水洗屁屁的感受最舒適，適合想安裝洗淨便座，但現場沒有插座的空間。



▶ 亮面黑色質感，適合工業風設計。



CS080A 超薄型

緩降便座 \$2,060

尺 寸：D47xW37xH5cm

適用馬桶孔距：6.5~20cm



* 易拆解設計，清潔無死角

* 靜音緩降



CS081A

緩降便座 \$2,060

尺 寸：D44.5xW36xH6cm

適用馬桶孔距：8~22cm



* 易拆解設計，清潔無死角

* 靜音緩降

**CS702A**

子母型緩降便座 \$2,680

尺 寸：D49xW36xH6cm

適用馬桶孔距：12.5~16cm



* 上蓋不具緩降功能

* 建議搭配：C2005、C3345、C3365 系列馬桶

**CS703A**

子母型緩降便座 \$2,280

尺 寸：D44xW36xH5.5cm

適用馬桶孔距：7.5~17cm



* 兒童便座可獨立拆解

* 兒童便座不具緩降功能

* 建議搭配：C3106、C3370、C4374 系列馬桶



▶ 新增兒童便座，讓學齡前的孩童可以學習如廁。

**CS025A** 超薄型

緩降便座 \$1,680

尺 寸：D47xW37xH5cm

適用馬桶孔距：6.5~20cm



* 易拆解設計，清潔無死角

* 靜音緩降

**CS012A**

緩降便座 \$1,620

尺 寸：D47xW36xH5cm

適用馬桶孔距：13~16cm



* 易拆解設計，清潔無死角

* 靜音緩降

**CS021A**

緩降便座 \$1,600

尺 寸：D49xW36xH6cm

適用馬桶孔距：12.5~16cm



* 易拆解設計，清潔無死角

* 靜音緩降

**CS011A**

緩降便座 \$1,620

尺 寸：D46xW37xH5.5cm

適用馬桶孔距：13~16cm



* 易拆解設計，清潔無死角

* 靜音緩降



打造完美如廁空間

1. 收納齊全更方便：建議於側牆新增收納籃、衛生紙架，提升使用機能。
2. 清潔溜溜有一套：加裝馬桶刷架組、加裝型沖洗器組，定期清潔讓產品更耐久。
3. 起身安全不費力：可於馬桶空間加入安全扶手設計，起身抓握更省力。



▶ 沖洗器組無需另外配管，安裝簡便，方便定期刷洗馬桶。



CP2001
加裝型沖洗器組 \$1,660
顏色：鉻色
軟管長度：約 110cm
適用水壓：0.5-1.5kgf/cm²



AL4035
可拆式單層收納籃 \$1,840
尺寸：W32xD13.5xH6cm
材質：亮面不鏽鋼、塑膠
* 黑色內籃可拿下清潔
* 適合抽取式衛生紙



AS6018
置物平台 \$1,680
尺寸：W30xD12xH4.5cm
材質：霧面不鏽鋼
顏色：爵士黑



AS4004
衛生紙架 \$1,140
尺寸：W17.5xD11xH2cm
材質：亮面不鏽鋼
* 隱扣式開關設計，視覺簡約俐落



AS0708
馬桶刷架組 \$1,680
尺寸：W15.5xD12xH36.5cm
材質：亮面不鏽鋼、霧面玻璃



AH508
安全扶手 \$3,420
尺寸：W76xD8xH76cm
材質：不鏽鋼管、抗菌 ABS
* 管徑 3.6cm



連結型安全扶手
AH100 \$1,120
AH100-2 \$1,780 (二件特惠組)
尺寸：W35xD6.2xH10cm
材質：不鏽鋼管、抗菌 ABS
* 弧形設計，符合人體工學
* 多變造型，可自由搭配組合



▶ 兩件組搭配示意



▶ 三件組搭配示意

馬桶水箱進水器



上拆式伸縮進水器四分

TP2015 \$1,280

尺 寸：W10cm

* 可伸縮長度 26~34cm



伸縮進水器四分

TP2009 \$1,120

尺 寸：W10cm

* 可伸縮長度 20~28cm

TP2012 \$1,120

尺 寸：W10cm

* 可伸縮長度 24~33cm



伸縮進水器三分

TP2005 \$1,120

尺 寸：W10cm

* 可伸縮長度 25~34cm



側邊進水器四分

TP2006 \$1,020

尺 寸：W15xH23.5cm

側邊進水器三分

TP2007 \$1,160

尺 寸：W14.1xH23.7cm



► OVO 使用世界第一大廠生產的水箱零件，水箱零件使用工業級塑料，不使用再生材料，零件出廠前皆通過耐用度二十萬次測試；因此，我們的水箱零件使用壽命更長、更加環保！

馬桶水箱把手



雙按把手

TP1304 \$570

孔 徑：ø38mm

TP1305 \$620

孔 徑：ø48mm

TP1306 \$670

孔 徑：ø58mm

* 直桶式

* 直桿 16.9cm，可自行裁切



單按把手

TP1605 \$510

孔 徑：ø38mm

TP1606 \$570

孔 徑：ø48mm

TP1607 \$620

孔 徑：ø58mm

* 直桶式

* 直桿 16.9cm，可自行裁切



單按把手

TP1603 \$510

孔 徑：ø16-38mm

* 直桶式

* 直桿 16.9cm，可自行裁切



單按把手

TP1602 \$530

孔 徑：ø38mm

TP1604 \$670

孔 徑：ø58mm

* 拍蓋式



單按把手

TP1608 \$560

尺 寸：W8.5xD4cm

孔 徑：W7.5xD3.5cm

* 直桶式

* 直桿 16.9cm，可自行裁切



雙按把手

TP1317 \$690

尺 寸：W8xD4.5cm

孔 徑：W7xD3.5cm

* 直桶式

* 直桿 16.9cm，可自行裁切



雙按把手

TP1307 \$670

尺 寸：W8xD4.7cm

孔 徑：W6.2xD3.2cm

TP1308 \$670

尺 寸：W11xD4cm

孔 徑：W10xD3cm

* 直桶式

* 直桿 16.9cm，可自行裁切



雙按把手

TP1301 \$670

尺 寸：W9.2xD5cm

孔 徑：W7.7xD3.6cm

TP1303 \$670

尺 寸：W7.4xD4.9cm

孔 徑：W6.4xD4cm

* 直桶式

* 直桿 16.9cm，可自行裁切



旁壓把手

TP1202 \$550

* 橫桿 11.7cm



旁壓把手

TP1005 \$670

* 橫桿 15cm

TP1201 \$630

* 橫桿 13.5cm



前壓把手

TP1004 \$310

* 橫桿 18.5cm

TP1007 \$350

* 橫桿 20cm



前壓把手

TP1001 \$700

* 橫桿 20.5cm

TP1002 \$750

* 橫桿 16cm

單體馬桶用落水器



單按落水器

TP3602 \$1,400

* 低桶式，附溢水管調節閥



雙按落水器

TP3604 \$1,460

* 低桶式，附溢水管調節閥



雙按落水器

TP3603 \$1,520

* 高桶式，附溢水管調節閥



落水器

TP3501 \$800

* 拍蓋式



上壓落水器


TP3502 \$800

* 上壓拍蓋式



大孔型落水器

TP3508 \$1,060



大孔型旁壓二段式落水器

TP3510 \$2,140

分離馬桶用落水器



單按落水器

TP3101 \$1,400

* 高桶式，附溢水管調節閥



單按落水器

TP3102 \$1,360

* 低桶式，附溢水管調節閥



雙按落水器

TP3103 \$1,460

* 高桶式，附溢水管調節閥



雙按落水器

TP3104 \$1,400

* 低桶式，附溢水管調節閥



落水器

TP3001 \$740

* 拍蓋式



落水器

TP3002 \$740

* 上壓拍蓋式



側壓二段式落水器

TP3009 \$2,040

* 低桶式，附溢水管調節閥

OVO 臉盆系列



M2001A
L2006
F8037

流線時尚鏡
落地型臉盆
臉盆單孔龍頭

P.105
P.45
P.113

洗把臉吧！

在低頭抬頭之際，讓每天都充滿朝氣，
無論生活樣貌為何，讓最自然的自己完整釋放。



■ OVO 臉盆特色介紹



A. 齊全尺寸與多元款式

1. **尺寸最齊全**：OVO 提供臉盆尺寸從左右寬 34~100cm 任您挑選，滿足不同的衛浴空間。
2. **多元的臉盆款式**：包含壁掛型臉盆、落地型臉盆、臉盆浴櫃組等多種選擇，另提供客製化檯面、客製化櫃體服務，由您開啟完美的感官體驗。
3. **風格多樣的浴櫃**：OVO 提供木紋風、爵士黑工業風、金屬質感等不同風格，可依現場空間設計搭配。

B. 獨家開發特色產品

1. **一體成型壁掛、落地臉盆**：高壓注漿成型燒成技術，造型俐落又時尚。
2. **爵士黑系列臉盆**：黑潮來襲，跳脫純白框架，成為衛浴空間中的亮點。
3. **OVO 獨家開發多種櫃體板材**：實心發泡板、不鏽鋼、環保多層板等，皆為 100% 防水防潮，兼具耐用及設計美學。

■ 隱藏式排水管，放大浴櫃收納空間 ■



一般排水管

- ▶ 結構佔據浴櫃空間，空間難以有效利用



升級隱藏式排水管

- ▶ L 形設計，排水管貼合浴櫃，放大置物空間，浴櫃收納、利用更全面

如何選購臉盆



A. 確認現場空間、安裝條件

1. 依照現場空間挑選適合左右寬度、深度的臉盆。
2. 確認挑選的臉盆是否有安裝條件限制。
 - * 壁掛型、落地型臉盆有進水閘外徑尺寸限制
 - * 一體型壁掛臉盆須兩人一同安裝
 - * 壁掛型臉盆、盆櫃組須鎖固於實牆，若現場非實牆，請由專業人士評估如何加強固定

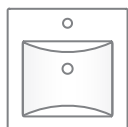
B. 依成員使用需求選購臉盆

1. 若使用成員、衛浴備品較多，建議可選購盆櫃組以增加收納空間，美觀且實用。
2. 若有使用臉盆儲水的習慣，可選購大肚型盆型、大容水量盆型的款式。
3. 若有手洗衣物的習慣，或想放置於陽台 / 洗衣機旁的盆型，可選購洗衣槽盆櫃組。

多元尺寸，依照空間選擇

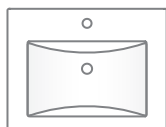
左右寬 40-59cm

P.59



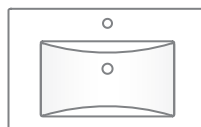
左右寬 60-69cm

P.60



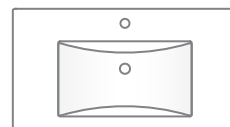
左右寬 70-89cm

P.67



左右寬 90-100cm

P.71



**L2006**

落地型臉盆 \$25,800

尺 寸：W50xD50xH86cm

容 水 量：3.5L

重 量：44.4kg

* 安裝現場進水閥外徑應在 9cm 內

F8037

臉盆單孔龍頭 \$5,480

**L2002**

落地型臉盆 \$30,600

尺 寸：W47xD47xH97cm

容 水 量：4.5L

重 量：44.4kg

* 安裝現場進水閥外徑應在 10cm 內

F8005

臉盆單孔龍頭 \$5,680

* 出水管可左右旋轉

**L2008**

落地型臉盆 \$32,400

尺 寸：W46.5xD47xH83cm

容 水 量：7.8L

重 量：56kg

* 安裝現場進水閥外徑應在 8cm 內

F8056

臉盆單孔龍頭 \$7,380

**L2007**

落地型臉盆 \$31,200

尺 寸：W47xD42.5xH84cm

容 水 量：9L

重 量：55kg

* 安裝現場進水閥外徑應在 10cm 內

F8044

臉盆單孔龍頭 \$6,700

**M3048** 無銅鏡↑

化妝鏡 \$4,520

尺 寸：W46xD2.5xH80cm

* 可訂製其它尺寸

**M3038** 無銅鏡↑

附燈防霧化妝鏡 \$12,600

尺 寸：W46xD3.5xH80cm

光 源：110V 黃光，LED 觸控開關

* 開燈時同時除霧，可訂製其它尺寸





臉盆系列

**L1505**

壁掛一體型臉盆 \$8,680

尺 寸：W44xD41xH35cm

容 水 量：3.9L

* 安裝現場進水閥外徑應在 25cm 內

* 須兩人一同安裝

* 附 FP1033 隱藏式牆壁排水管

F8180

臉盆單孔龍頭 \$7,200



小空間

**L1502**

壁掛一體型臉盆 \$8,800

尺 寸：W54xD45.5xH37cm

容 水 量：6L

* 安裝現場進水閥外徑應在 26cm 內

* 須兩人一同安裝

* 附 FP1033 隱藏式牆壁排水管

F8022

臉盆單孔龍頭 \$5,000

**L1506**

壁掛一體型臉盆 \$9,480

尺 寸：W54xD47xH36cm

容 水 量：5L

* 安裝現場進水閥外徑應在 24cm 內

* 須兩人一同安裝

* 附 AS6006 爵士黑香皂籃

* 附 FP1033 隱藏式牆壁排水管

F8280

臉盆單孔龍頭 \$9,280

**L1504**

壁掛一體型臉盆 \$9,080

尺 寸：W56xD45xH38cm

容 水 量：6L

* 安裝現場進水閥外徑應在 23.5cm 內

* 須兩人一同安裝

* 附 FP1033 隱藏式牆壁排水管

F8037

臉盆單孔龍頭 \$5,480

**L1501**

壁掛一體型臉盆 \$9,160

尺 寸：W59xD51xH33.5cm

容 水 量：5L

* 安裝現場進水閥外徑應在 29cm 內

* 須兩人一同安裝

* 附 FP1033 隱藏式牆壁排水管

F8037

臉盆單孔龍頭 \$5,480

**L1503**

壁掛一體型臉盆 \$9,900

尺 寸：W59xD45.5xH34.5cm

容 水 量：6L

* 安裝現場進水閥外徑應在 22cm 內

* 須兩人一同安裝

* 附 AS6006 爵士黑香皂籃

* 附 FP1033 隱藏式牆壁排水管

F8065

不鏽鋼臉盆單孔龍頭 \$5,380



▶ 香皂槽貼心開孔，不留殘水



M3037-1
L1503
F8180

訂製不規則造型鏡
壁掛一體型臉盆
臉盆單孔龍頭

P.106
P.47
P.119

系列



小空間壁掛臉盆

針對台灣小宅衛浴空間，推出一系列小空間臉盆，解決空間限制，提供最合適的衛浴方案。



全系列壁掛臉盆均通過經濟部標準檢驗局載重測試，以 113.4kg 施加於臉盆外緣，並維持 10 分鐘後，無龜裂或破損情形。



L3301SL

壁掛單孔臉盆 \$3,280

尺寸：W34xD25.5xH11.5cm

容水量：2.6L

* 無溢水孔

F8022

臉盆單孔龍頭 \$5,000

* 建議搭配龍頭一同選購



L3301SR

壁掛單孔臉盆 \$3,280

尺寸：W34xD25.5xH11.5cm

容水量：2.6L

* 無溢水孔

F8022

臉盆單孔龍頭 \$5,000

* 建議搭配龍頭一同選購



L3403S

壁掛單孔臉盆 \$3,560

尺寸：W43xD29xH13cm

容水量：2.3L

F8053

臉盆單孔龍頭 \$6,800

* 建議搭配龍頭一同選購



L3401S

壁掛單孔臉盆 \$3,880

尺寸：W46.5xD29.5xH13cm

容水量：4L

* 無溢水孔

F8002

臉盆單孔龍頭 \$5,780

* 旋轉式氣泡頭

* 建議搭配龍頭一同選購



L3502SL

壁掛單孔臉盆 \$3,320

尺寸：W51xD23.5xH16cm

容水量：3L

F8002

臉盆單孔龍頭 \$5,780

* 旋轉式氣泡頭



L3502SR

壁掛單孔臉盆 \$3,320

尺寸：W51xD23.5xH16cm

容水量：3L

F8037

臉盆單孔龍頭 \$5,480

**L3508S**

壁掛單孔臉盆 \$2,760

* 須搭配臉盆長腳 / 短腳一同安裝

P3011

臉盆短腳 \$1,820

組合尺寸：W50xD40xH47cm

容水量：3.5L

* 安裝現場進水閥外徑應在 15cm 內

F8050

臉盆單孔龍頭 \$4,180

**L3508S**

壁掛單孔臉盆 \$2,760

* 須搭配臉盆長腳 / 短腳一同安裝

P3501

臉盆長腳 \$1,620

組合尺寸：W50xD40xH81cm

容水量：3.5L

F8050

臉盆單孔龍頭 \$4,180

**L3506S**

壁掛單孔臉盆 \$2,860

* 須搭配臉盆長腳 / 短腳一同安裝

P3011

臉盆短腳 \$1,820

組合尺寸：W55xD44xH47cm

容水量：4.2L

* 安裝現場進水閥外徑應在 15cm 內

F8050

臉盆單孔龍頭 \$4,180

**L3506S**

壁掛單孔臉盆 \$2,860

* 須搭配臉盆長腳 / 短腳一同安裝

P3501

臉盆長腳 \$1,620

組合尺寸：W55xD44xH81cm

容水量：4.2L

F8050

臉盆單孔龍頭 \$4,180

**L3506S**

壁掛單孔臉盆 \$2,860

* 須搭配臉盆長腳 / 短腳一同安裝

P3011

臉盆短腳 \$1,820

組合尺寸：W55xD44xH47cm

容水量：4.2L

* 安裝現場進水閥外徑應在 15cm 內

F8041

臉盆兩用龍頭組 \$7,400

* 手持蓮蓬頭為單段式出水

**L3507S**

壁掛單孔臉盆 \$4,960

* 須搭配臉盆長腳一同安裝

P3501

臉盆長腳 \$1,620

組合尺寸：W49xD54.5xH83.5cm

容水量：8.5L

F8044

臉盆單孔龍頭 \$6,700



▶ 臉盆前緣內縮設計，更符合人體工學



前、側開放，收納更彈性

前、側開放，收納更彈性

■ 黑布織 ■ 凡爾賽橡木

■ 黑布織 ■ 凡爾賽橡木

檯面式臉盆盆櫃組 訂製品**L3401S+H3401-1** \$19,880

臉盆尺寸：W46.5xD29.5xH13cm

浴櫃尺寸：W44xD28.5xH48cm

浴櫃材質：實心發泡板

F8002

臉盆單孔龍頭 \$5,780

* 旋轉式氣泡頭

檯面式臉盆盆櫃組

L6410S+H6410-1 \$15,880

臉盆尺寸：W45xD34xH15cm

浴櫃尺寸：W43.5xD32xH48cm

浴櫃材質：實心發泡板

* 向右開門

F8180

臉盆單孔龍頭 \$7,200

檯面式臉盆盆櫃組

L6416S+H6416-6B \$25,400

* 向右開門，開放式收納空間在左側

L6416S+H6416-6A \$25,400

* 向左開門，開放式收納空間在右側

臉盆尺寸：W50xD45.5xH12.5cm

* 無溢水孔

浴櫃尺寸：W49.5xD44.5xH50cm

浴櫃材質：實心發泡板

* 安裝現場進水閥外徑應在 15cm 內

F8580

臉盆單孔龍頭 \$8,200

檯面式臉盆盆櫃組

L6486S+H6416-6B \$33,500

* 向右開門，開放式收納空間在左側

L6486S+H6416-6A \$33,500

* 向左開門，開放式收納空間在右側

臉盆尺寸：W50xD45.5xH12.5cm

* 無溢水孔

浴櫃尺寸：W49.5xD44.5xH50cm

浴櫃材質：實心發泡板

* 安裝現場進水閥外徑應在 15cm 內

F8580

臉盆單孔龍頭 \$8,200



前、側開放，收納更彈性



前、側開放，收納更彈性

■ 京典櫥

■ 京典櫥

■ 北美原櫥 □ 純白

■ 北美原櫥 □ 純白

檯面式臉盆盆櫃組

L6411S+H6480-2B \$27,800

* 向右開門，開放式收納空間在左側

L6411S+H6480-2A \$27,800

* 向左開門，開放式收納空間在右側

臉盆尺寸：W60xD45.5xH13cm

* 無溢水孔

浴櫃尺寸：W58xD44xH50cm

浴櫃材質：實心發泡板

F8057

臉盆單孔龍頭 \$8,200

檯面式臉盆盆櫃組

L6480S+H6480-2B \$36,400

* 向右開門，開放式收納空間在左側

L6480S+H6480-2A \$36,400

* 向左開門，開放式收納空間在右側

臉盆尺寸：W60xD45.5xH13cm

* 無溢水孔

浴櫃尺寸：W58xD44xH50cm

浴櫃材質：實心發泡板

F8280

臉盆單孔龍頭 \$9,280

檯面式臉盆盆櫃組

L6416S+H6416-5B \$28,000

* 向右開門，開放式收納空間在左側

L6416S+H6416-5A \$28,000

* 向左開門，開放式收納空間在右側

臉盆尺寸：W50xD45.5xH12.5cm

* 無溢水孔

浴櫃尺寸：W64xD44.5xH50cm

浴櫃材質：實心發泡板

F8066

臉盆單孔龍頭 \$7,800

檯面式臉盆盆櫃組

L6486S+H6416-5B \$36,100

* 向右開門，開放式收納空間在左側

L6486S+H6416-5A \$36,100

* 向左開門，開放式收納空間在右側

臉盆尺寸：W50xD45.5xH12.5cm

* 無溢水孔

浴櫃尺寸：W64xD44.5xH50cm

浴櫃材質：實心發泡板

F8580

臉盆單孔龍頭 \$8,200



臉盆系列

HA48
F8066

訂製單門鏡面收納櫃
臉盆單孔龍頭

P.95
P.113



■ 淺岩灰

檯面式臉盆盆櫃組 **NEW**

L6416S+H6416-2 \$21,800

臉盆尺寸：W50xD45.5xH12.5cm

* 無溢水孔

浴櫃尺寸：W48xD44.5xH50cm

浴櫃材質：環保多層板

* 向右開門

F8068

臉盆單孔龍頭 \$6,600



■ 淺岩灰

檯面式臉盆盆櫃組 **NEW**

L6486S+H6416-2 \$29,900

臉盆尺寸：W50xD45.5xH12.5cm

* 無溢水孔

浴櫃尺寸：W48xD44.5xH50cm

浴櫃材質：環保多層板

* 向右開門

F8068

臉盆單孔龍頭 \$6,600



■ 鼠灰

檯面式臉盆盆櫃組

L6411S+H80-5B \$31,800

臉盆尺寸：W60xD45.5xH13cm

* 無溢水孔

浴櫃尺寸：W58xD44xH50cm

浴櫃材質：實心發泡板

* 向右開門

F9090

臉盆單孔龍頭 \$8,200



■ 鼠灰

檯面式臉盆盆櫃組

L6480S+H80-5B \$40,400

臉盆尺寸：W60xD45.5xH13cm

* 無溢水孔

浴櫃尺寸：W58xD44xH50cm

浴櫃材質：實心發泡板

* 向右開門

F9090

臉盆單孔龍頭 \$8,200



大容量單抽屜

■ 杏仁奶

檯面式臉盆盆櫃組 **NEW**

L6411S+H6411-2 \$29,000

臉盆尺寸：W60xD45.5xH13cm

* 無溢水孔

浴櫃尺寸：W58xD44xH50cm

浴櫃材質：環保多層板

* 單抽屜

F8059

臉盆單孔龍頭 \$6,300



大容量單抽屜

■ 杏仁奶

檯面式臉盆盆櫃組 **NEW**

L6480S+H6411-2 \$37,600

臉盆尺寸：W60xD45.5xH13cm

* 無溢水孔

浴櫃尺寸：W58xD44xH50cm

浴櫃材質：環保多層板

* 單抽屜

F8180

臉盆單孔龍頭 \$7,200



右側內附一片活動層板

■ 喀什米爾皮革

檯面式臉盆盆櫃組 **NEW**

L6411S+H6411-K \$40,600

臉盆尺寸：W60xD45.5xH13cm

* 無溢水孔

浴櫃尺寸：W80xD45.5xH50cm

浴櫃材質：實心發泡板

* 臉盆可置於左側 / 右側 / 置中

* 雙門對開，右側門片為向右開門

F8059

臉盆單孔龍頭 \$6,300



右側內附一片活動層板

■ 喀什米爾皮革

檯面式臉盆盆櫃組 **NEW**

L6480S+H6411-K \$49,200

臉盆尺寸：W60xD45.5xH13cm

* 無溢水孔

浴櫃尺寸：W80xD45.5xH50cm

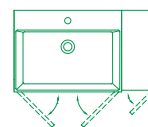
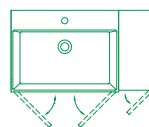
浴櫃材質：實心發泡板

* 臉盆可置於左側 / 右側 / 置中

* 雙門對開，右側門片為向右開門

F8180

臉盆單孔龍頭 \$7,200





臉盆系列

M2029
F8180

木質時尚鏡
臉盆單孔龍頭

P.105
P.119

■ 亮點搭配：珊瑚粉 ■

浴室空間有限，卻也是家中最隱密、最能展現主人個性與美感的場域；小小的巧思，也能成為空間中的亮點，創造獨特的個性、氛圍。



50cm



L8509 NEW

浴櫃式瓷盆 \$9,200

尺寸：W50xD37.5cm

容水量：5.5L

* 無溢水孔

F8067

臉盆單孔龍頭 \$7,200

小空間



珊瑚粉

L8509+H8509-5 NEW

盆櫃組 \$32,000

臉盆尺寸：W50xD37.5cm

浴櫃尺寸：W48.5xD36.5xH50cm

浴櫃材質：實心發泡板

F8067

臉盆單孔龍頭 \$7,200



▶ 珊瑚粉不僅點亮了空間，更有溫和、優雅的氛圍，與常見的白/灰色調磁磚都能搭配。

■ 個性搭配：英倫紳士 ■

磁磚能夠提供空間基本的調性，浴櫃則能畫龍點睛，浴櫃作為浴室空間能夠最大程度呈現色彩的品項，主人的品味，在小細節中完美詮釋。



60cm



► 以黔灰為主色調，佐以北美原橡，在木紋色系點綴下，深色櫃體呈現沈穩、質感的調性。



L8609 NEW

浴櫃式瓷盆 \$10,600

尺寸：W64xD37.5cm

容水量：7.5L

* 無溢水孔

F9090

臉盆單孔龍頭 \$8,200



■ 黔灰 ■ 北美原橡

L8609+H8609-5 NEW

盆櫃組 \$38,200

臉盆尺寸：W64xD37.5cm

浴櫃尺寸：W63.5xD36.5xH50cm

浴櫃材質：實心發泡板

F9090

臉盆單孔龍頭 \$8,200

檯面混搭，更顯層次

相較於石材檯面，實心發泡板檯面更加溫潤質感，搭配檯面式臉盆與跳色櫃體、加高型龍頭，讓洗漱空間有著更多元的視覺饗宴。



L6414

檯面式臉盆 \$9,800

臉盆尺寸：W54.5xD38xH12cm

* 臉盆亦可選擇 L6413、L6415

WX13-70B

實心發泡板檯面 \$5,800

檯面尺寸：W71xD55xH2cm

* 龍頭僅可安裝於正後方

H70-5

雙門浴櫃 \$18,800

浴櫃尺寸：W70xD54xH48cm

浴櫃材質：實心發泡板

F8057L

臉盆加高單孔龍頭 \$12,000

● 凡爾賽橡木(檯面、門板) ● 黑布織(櫃體)



● 凡爾賽橡木(檯面、門板) ● 黑布織(櫃體)



● 凡爾賽橡木(檯面、門板) ● 黑布織(櫃體)



● 凡爾賽橡木(檯面、門板) ● 黑布織(櫃體)

L6080

檯面式臉盆 \$18,400

臉盆尺寸：W45xD45xH12cm

* 無溢水孔

* 臉盆亦可選擇 L6013、L6702、L6006、L6707

WX13-70S

實心發泡板檯面 \$5,800

檯面尺寸：W71xD55xH2cm

* 龍頭可安裝於左後或右後方

H70-5

雙門浴櫃 \$18,800

浴櫃尺寸：W70xD54xH48cm

浴櫃材質：實心發泡板

F8057L

臉盆加高單孔龍頭 \$12,000

L6416S

檯面式臉盆 \$9,200

臉盆尺寸：W50xD45.5xH12.5cm

* 無溢水孔

* 臉盆亦可選擇 L6411S、L6480S、L6486S

WX13-70B

實心發泡板檯面 \$5,800

檯面尺寸：W71xD55xH2cm

* 龍頭僅可安裝於正後方

H70-5

雙門浴櫃 \$18,800

浴櫃尺寸：W70xD54xH48cm

浴櫃材質：實心發泡板

F8580

臉盆單孔龍頭 \$8,200

L6702

檯面式臉盆 \$6,120

臉盆尺寸：W49.5xD35.5xH13.5cm

* 無溢水孔

* 臉盆亦可選擇 L6006、L6013、L6080

WX13-70S

實心發泡板檯面 \$5,800

檯面尺寸：W71xD55xH2cm

* 龍頭可安裝於左後或右後方

H70-5

雙門浴櫃 \$18,800

浴櫃尺寸：W70xD54xH48cm

浴櫃材質：實心發泡板

F8057L

臉盆加高單孔龍頭 \$12,000

**L6416S**

檯面式臉盆 \$9,200

尺 寸：W50xD45.5xH12.5cm

容 水 量：12.5L

* 無溢水孔

F8066

臉盆單孔龍頭 \$7,800

**L6486S**

檯面式臉盆 \$17,300

尺 寸：W50xD45.5xH12.5cm

容 水 量：12.5L

* 無溢水孔

F8580

臉盆單孔龍頭 \$8,200

**L6413**

檯面式臉盆 \$11,400

尺 寸：W50xD40.5xH11.5cm

容 水 量：16L

* 無溢水孔

* 建議搭配加高型龍頭

**L6013**

檯面式臉盆 \$10,400

尺 寸：W45xD45xH12cm

容 水 量：11.5L

* 無溢水孔

* 建議搭配加高型龍頭

**L6080**

檯面式臉盆 \$18,400

尺 寸：W45xD45xH12cm

容 水 量：11.5L

* 無溢水孔

* 建議搭配加高型龍頭

**L6414**

檯面式臉盆 \$9,800

尺 寸：W54.5xD38xH12cm

容 水 量：11L

* 建議搭配加高型龍頭

**L6702**

檯面式臉盆 \$6,120

尺 寸：W49.5xD35.5xH13.5cm

容 水 量：8L

* 無溢水孔

* 建議搭配加高型龍頭

**L6707**

檯面式臉盆 \$8,300

尺 寸：W59xD39xH13.5cm

容 水 量：8L

* 無溢水孔

* 建議搭配加高型龍頭

**F8057L**

臉盆加高單孔龍頭 \$12,000

* 適用檯面式臉盆

F8280L

臉盆加高單孔龍頭 \$14,200

顏 色：爵士黑

* 適用檯面式臉盆

薄邊多彩，極致美學

OVO 浴櫃式瓷盆輕薄俐落，搭配多色系、異材質櫃體，可成為衛浴空間中的一大亮點，凸顯出新世代的設計美學。



40cm



■ 黑布織 ■ 凡爾賽橡木

L8401

浴櫃式瓷盆 \$8,400

尺寸：W41.5xD41.5cm

容水量：5L

F8022

臉盆單孔龍頭 \$5,000

小空間

L8401+H8401-W NEW

盆櫃組 \$20,400

臉盆尺寸：W41.5xD41.5cm

浴櫃尺寸：W40xD40xH54cm

浴櫃材質：實心發泡板

F8022

臉盆單孔龍頭 \$5,000

L8401+H8401-6

盆櫃組 \$21,600

臉盆尺寸：W41.5xD41.5cm

浴櫃尺寸：W40xD40xH54cm

浴櫃材質：實心發泡板

* 向右開門

F8022

臉盆單孔龍頭 \$5,000

50-60cm



L8501

浴櫃式瓷盆 \$9,200
尺 寸：W54xD46cm
容 水 量：7L

F8002

臉盆單孔龍頭 \$5,780
* 旋轉式氣泡頭

小空間



L8501+H8501-W NEW

盆櫃組 \$22,200
臉盆尺寸：W54xD46cm
浴櫃尺寸：W50xD44.5xH54cm
浴櫃材質：實心發泡板

F8002

臉盆單孔龍頭 \$5,780
* 旋轉式氣泡頭



■ 冰島白橡 ■ 黑布織

L8501+H8501-5 訂製品

盆櫃組 \$31,000
臉盆尺寸：W54xD46cm
浴櫃尺寸：W50xD44.5xH54cm
浴櫃材質：實心發泡板

F8002

臉盆單孔龍頭 \$5,780
* 旋轉式氣泡頭



L8610

浴櫃式瓷盆 \$10,800
尺 寸：W61xD50cm
容 水 量：10L

F8057

臉盆單孔龍頭 \$8,200



L8610+H8610-W NEW

盆櫃組 \$25,600
臉盆尺寸：W61xD50cm
浴櫃尺寸：W59xD48.5xH54cm
浴櫃材質：實心發泡板

F8057

臉盆單孔龍頭 \$8,200



前、側開放，收納更彈性

■ 黑雲岩 ■ 白雲岩

L8610+H8610-5B

盆櫃組 \$32,600
* 向右開門，開放式收納空間在左側

L8610+H8610-5A

盆櫃組 \$32,600
* 向左開門，開放式收納空間在右側

臉盆尺寸：W61xD50cm
浴櫃尺寸：W59xD48.5xH54cm
浴櫃材質：實心發泡板

* 櫃體紋理呈不規則狀，樣式以實品為準

F8057

臉盆單孔龍頭 \$8,200

臉盆系列

60cm



L8608

浴櫃式瓷盆 \$10,600

尺 寸：W60xD47.5cm

容 水 量：7L

F8044

臉盆單孔龍頭 \$6,700



■ 冰島白橡 ■ 黑布織

L8608+H8680-5

盆櫃組 \$26,800

臉盆尺寸：W60xD47.5cm

浴櫃尺寸：W58xD46xH54cm

浴櫃材質：實心發泡板

F8044

臉盆單孔龍頭 \$6,700



■ 鼠灰 ■ 黑雲岩

L8608+H8608-6

盆櫃組 \$28,400

臉盆尺寸：W60xD47.5cm

浴櫃尺寸：W58xD46xH54cm

浴櫃材質：實心發泡板

* 櫃體紋理呈不規則狀，樣式以實品為準

F8044

臉盆單孔龍頭 \$6,700



L8608+H8608-3

盆櫃組 \$27,400

臉盆尺寸：W60xD47.5cm

浴櫃尺寸：W57xD43.5xH55cm

浴櫃材質：不鏽鋼

HP0017A

加裝型支撐腳 \$1,360 (2支)

尺 寸：H26cm

材 質：亮面不鏽鋼

F8044

臉盆單孔龍頭 \$6,700



臉盆系列



60-80cm

**L8635** 大容水量

浴櫃式瓷盆 \$15,800

尺寸：W62xD55cm

容水量：50L

* 無溢水孔

F8019

臉盆伸縮單孔龍頭 \$11,200

* 出水管可左右旋轉，伸縮長度約 70cm



■ 黑布織
■ 碳黑胡桃

L8635+H8635-5

盆櫃組 \$42,600

臉盆尺寸：W62xD55cm

浴櫃尺寸：W61xD54xH80cm

浴櫃材質：實心發泡板

F8019

臉盆伸縮單孔龍頭 \$11,200

* 出水管可左右旋轉，伸縮長度約 70cm

全開放式收納空間，下方鏤空，
可放置洗衣籃等物品，空間利用更彈性。

**L9809** 大容水量

浴櫃式瓷盆 \$11,800

尺寸：W80xD55cm

容水量：20L

F8061M

臉盆中高單孔龍頭 \$7,080

* 出水管可左右旋轉

* 旋轉式氣泡頭



■ 喀什米爾皮革

L9809+H9809-K NEW

盆櫃組 \$32,400

臉盆尺寸：W80xD55cm

浴櫃尺寸：W76xD44xH52cm

浴櫃材質：實心發泡板

F8061M

臉盆中高單孔龍頭 \$7,080

* 出水管可左右旋轉

* 旋轉式氣泡頭

有別於記事本上的待辦事項
不需刻意安排的重置時刻
感受其中的自在
在這專屬自己的衛浴時光
重組更多可能

沉浸在無人打擾的片刻
看見簡單純真的內心世界
在這小天地裡
我，做我自己
自然得毫無保留



60-70cm



L8680

浴櫃式瓷盆 \$17,200

尺 寸：W60xD47.5cm

容 水 量：7L

* 亦可搭配 H8608-3 浴櫃

F8080

臉盆單孔龍頭 \$9,780



● 冰島白橡 ● 黑布織

L8680+H8680-5

盆櫃組 \$33,400

臉盆尺寸：W60xD47.5cm

浴櫃尺寸：W58xD46xH54cm

浴櫃材質：實心發泡板

HP0050

開放式收納架 \$6,880

尺 寸：W52.5xD40.5xH30cm

材 質：霧面不鏽鋼

F8080

臉盆單孔龍頭 \$9,780



● 鼠灰 ● 黑雲岩

L8680+H8608-6

盆櫃組 \$35,000

臉盆尺寸：W60xD47.5cm

浴櫃尺寸：W58xD46xH54cm

浴櫃材質：實心發泡板

* 櫃體紋理呈不規則狀，樣式以實品為準

F8080

臉盆單孔龍頭 \$9,780



L8780

浴櫃式瓷盆 \$19,800

尺 寸：W70xD49cm

容 水 量：8L

F8080

臉盆單孔龍頭 \$9,780



● 冰島白橡 ● 黑布織

L8780+H8780-5

盆櫃組 \$37,600

臉盆尺寸：W70xD49cm

浴櫃尺寸：W68xD47.5xH54cm

浴櫃材質：實心發泡板

HP0060

開放式收納架 \$7,180

尺 寸：W63xD42xH30cm

材 質：霧面不鏽鋼

F8080

臉盆單孔龍頭 \$9,780



● 黑布織 ● 板岩綠

前、側開放，收納更彈性

L8780+H8710-5B

盆櫃組 \$45,400

* 向右開門，開放式收納空間在左側

L8780+H8710-5A

盆櫃組 \$45,400

* 向左開門，開放式收納空間在右側

臉盆尺寸：W70xD49cm

浴櫃尺寸：W68xD48xH65cm

浴櫃材質：實心發泡板

F8080

臉盆單孔龍頭 \$9,780



臉盆系列

M3038
F8055

附燈防霧化妝鏡
臉盆單孔龍頭

P.107
P.113

70cm

**L8710**

浴櫃式瓷盆 \$12,000

尺寸：W71xD50cm

容水量：11L

F8280

臉盆單孔龍頭 \$9,280

**L8710+H8710-W** NEW

盆櫃組 \$27,200

臉盆尺寸：W71xD50cm

浴櫃尺寸：W68xD48xH54cm

浴櫃材質：實心發泡板

F8280

臉盆單孔龍頭 \$9,280


■ 冰島白橡 ■ 黑布織
L8710+H8780-5

盆櫃組 \$29,800

臉盆尺寸：W71xD50cm

浴櫃尺寸：W68xD47.5xH54cm

浴櫃材質：實心發泡板

F8280

臉盆單孔龍頭 \$9,280


■ 黑布織 ■ 板岩綠
L8710+H8710-5B

盆櫃組 \$37,600

* 向右開門，開放式收納空間在左側

L8710+H8710-5A

盆櫃組 \$37,600

* 向左開門，開放式收納空間在右側

臉盆尺寸：W71xD50cm

浴櫃尺寸：W68xD48xH65cm

浴櫃材質：實心發泡板

F8280

臉盆單孔龍頭 \$9,280

**L8711**

浴櫃式瓷盆 \$10,800

尺寸：W70xD49cm

容水量：8L

F8080

臉盆單孔龍頭 \$9,780

**L8711+H8710-W** NEW

盆櫃組 \$26,000

臉盆尺寸：W70xD49cm

浴櫃尺寸：W68xD48xH54cm

浴櫃材質：實心發泡板

F8080

臉盆單孔龍頭 \$9,780


■ 冰島白橡 ■ 黑布織
L8711+H8780-5

盆櫃組 \$28,600

臉盆尺寸：W70xD49cm

浴櫃尺寸：W68xD47.5xH54cm

浴櫃材質：實心發泡板

F8080

臉盆單孔龍頭 \$9,780


■ 黑布織 ■ 板岩綠
L8711+H8710-5B

盆櫃組 \$36,400

* 向右開門，開放式收納空間在左側

L8711+H8710-5A

盆櫃組 \$36,400

* 向左開門，開放式收納空間在右側

臉盆尺寸：W70xD49cm

浴櫃尺寸：W68xD48xH65cm

浴櫃材質：實心發泡板

F8080

臉盆單孔龍頭 \$9,780



臉盆系列

- | | | |
|--------|--------|-------|
| M2032 | 現代簡約鏡 | P.106 |
| F8580 | 臉盆單孔龍頭 | P.119 |
| AS6013 | 置物平台 | P.176 |

80cm

**L8810**

浴櫃式瓷盆 \$13,000

尺寸：W80xD50cm

容水量：12L

F8056

臉盆單孔龍頭 \$7,380

**L8810+H8810-W** NEW

盆櫃組 \$29,800

臉盆尺寸：W80xD50cm

浴櫃尺寸：W78xD48xH60cm

浴櫃材質：實心發泡板

F8056

臉盆單孔龍頭 \$7,380


■ 北美原橡 □ 純白
L8810+H8811-5B

盆櫃組 \$36,000

* 雙門對開，開放式收納空間在左側

L8810+H8811-5A

盆櫃組 \$36,000

* 雙門對開，開放式收納空間在右側

臉盆尺寸：W80xD50cm

浴櫃尺寸：W78xD48xH50cm

浴櫃材質：實心發泡板

F8056

臉盆單孔龍頭 \$7,380



大容量單抽屜

■ 黑布織 ■ 板岩綠
L8810+H8810-5B

盆櫃組 \$48,800

* 右側為單抽屜，開放式收納空間在左側

L8810+H8810-5A

盆櫃組 \$48,800

* 左側為單抽屜，開放式收納空間在右側

臉盆尺寸：W80xD50cm

浴櫃尺寸：W78xD48xH58cm

浴櫃材質：實心發泡板

F8056

臉盆單孔龍頭 \$7,380

**L8811**

浴櫃式瓷盆 \$12,000

尺寸：W81xD49.5cm

容水量：8L

F8056

臉盆單孔龍頭 \$7,380

**L8811+H8810-W** NEW

盆櫃組 \$28,800

臉盆尺寸：W81xD49.5cm

浴櫃尺寸：W78xD48xH60cm

浴櫃材質：實心發泡板

F8056

臉盆單孔龍頭 \$7,380


■ 北美原橡 □ 純白
L8811+H8811-5B

盆櫃組 \$35,000

* 雙門對開，開放式收納空間在左側

L8811+H8811-5A

盆櫃組 \$35,000

* 雙門對開，開放式收納空間在右側

臉盆尺寸：W81xD49.5cm

浴櫃尺寸：W78xD48xH50cm

浴櫃材質：實心發泡板

F8056

臉盆單孔龍頭 \$7,380



大容量單抽屜

■ 黑布織 ■ 板岩綠
L8811+H8810-5B

盆櫃組 \$47,800

* 右側為單抽屜，開放式收納空間在左側

L8811+H8810-5A

盆櫃組 \$47,800

* 左側為單抽屜，開放式收納空間在右側

臉盆尺寸：W81xD49.5cm

浴櫃尺寸：W78xD48xH58cm

浴櫃材質：實心發泡板

F8056

臉盆單孔龍頭 \$7,380



臉盆系列

- | | | |
|-------|---------|-------|
| C3345 | 省水單體馬桶 | P.29 |
| HA88 | 雙門鏡面收納櫃 | P.102 |
| F8066 | 臉盆單孔龍頭 | P.113 |

90cm




L8910

浴櫃式瓷盆 \$14,600

尺 寸：W91xD50cm

容 水 量：13L

F8057

臉盆單孔龍頭 \$8,200



L8910+H8910-W NEW

盆櫃組 \$34,200

臉盆尺寸：W91xD50cm

浴櫃尺寸：W89xD48xH60cm

浴櫃材質：實心發泡板

F8057

臉盆單孔龍頭 \$8,200



■ 黔灰 ■ 北美原楸

L8910+H8910-5

盆櫃組 \$72,000

臉盆尺寸：W91xD50cm

浴櫃尺寸：W89.5xD48.5xH84cm

浴櫃材質：實心發泡板


* 左側為雙門對開，右側為雙抽屜

* 浴櫃高度已含支撐腳，

須連同支撐腳一併安裝

F8057

臉盆單孔龍頭 \$8,200



大容量單抽屜

■ 黑雲岩 ■ 白雲岩

L8910+H8910-5B

盆櫃組 \$52,600

* 右側為單抽屜，開放式收納空間在左側

L8910+H8910-5A

盆櫃組 \$52,600

* 左側為單抽屜，開放式收納空間在右側

臉盆尺寸：W91xD50cm

浴櫃尺寸：W89.5xD48xH60cm

浴櫃材質：實心發泡板

* 櫃體紋理呈不規則狀，樣式以實品為準

F8057

臉盆單孔龍頭 \$8,200



L8911

浴櫃式瓷盆 \$13,800

尺 寸：W91xD49.5cm

容 水 量：8L

F8080

臉盆單孔龍頭 \$9,780



L8911+H8910-W NEW

盆櫃組 \$33,400

臉盆尺寸：W91xD49.5cm

浴櫃尺寸：W89xD48xH60cm

浴櫃材質：實心發泡板

F8080

臉盆單孔龍頭 \$9,780



■ 黔灰 ■ 北美原楸

L8911+H8910-5

盆櫃組 \$71,200

臉盆尺寸：W91xD49.5cm

浴櫃尺寸：W89.5xD48.5xH84cm

浴櫃材質：實心發泡板

* 左側為雙門對開，右側為雙抽屜

* 浴櫃高度已含支撐腳，

須連同支撐腳一併安裝

F8080

臉盆單孔龍頭 \$9,780



大容量單抽屜

■ 黑雲岩 ■ 白雲岩

L8911+H8910-5B

盆櫃組 \$51,800

* 右側為單抽屜，開放式收納空間在左側

L8911+H8910-5A

盆櫃組 \$51,800

* 左側為單抽屜，開放式收納空間在右側

臉盆尺寸：W91xD49.5cm

浴櫃尺寸：W89.5xD48xH60cm

浴櫃材質：實心發泡板

* 櫃體紋理呈不規則狀，樣式以實品為準

F8080

臉盆單孔龍頭 \$9,780



臉盆系列

M2038
F8057

訂製不規則現代簡約鏡
臉盆單孔龍頭

P.106
P.113

100cm

**L8101**

浴櫃式瓷盆 \$15,200

尺寸：W100.5xD46.5cm

容水量：8.5L

F8044

臉盆單孔龍頭 \$6,700

**L8101+H8101-1**

盆櫃組 \$35,600

臉盆尺寸：W100.5xD46.5cm

浴櫃尺寸：W98xD45xH60cm

浴櫃材質：實心發泡板

F8044

臉盆單孔龍頭 \$6,700



冰島白橡
 黑布織

L8101+H8101-5

盆櫃組 \$45,200

臉盆尺寸：W100.5xD46.5cm

浴櫃尺寸：W99xD45xH60cm

浴櫃材質：實心發泡板

F8044

臉盆單孔龍頭 \$6,700

**L8110**

浴櫃式瓷盆 \$16,200

尺寸：W100xD50cm

容水量：13.5L

F8044

臉盆單孔龍頭 \$6,700



冰島白橡
 凡爾賽橡木

L8110+H8110-5

盆櫃組 \$47,800

臉盆尺寸：W100xD50cm

浴櫃尺寸：W99xD48.5xH60cm

浴櫃材質：實心發泡板

F8044

臉盆單孔龍頭 \$6,700



黑雲岩
 鼠灰

L8110+H8110-6

盆櫃組 \$54,400

臉盆尺寸：W100xD50cm

浴櫃尺寸：W99.5xD48.5xH60cm

浴櫃材質：實心發泡板

* 櫃體紋理呈不規則狀，樣式以實品為準

* 向右開門

F8044

臉盆單孔龍頭 \$6,700



臉盆系列

HA78
F8080

單門鏡面收納櫃
臉盆單孔龍頭

P.102
P.119

50-60cm

**L9563**

浴櫃式瓷盆 \$6,240

尺寸：W50xD40cm

容水量：3.5L

F8053

臉盆單孔龍頭 \$6,800

小空間



京典櫥

L9563+H9563-6 NEW

盆櫃組 \$20,040

臉盆尺寸：W50xD40cm

浴櫃尺寸：W47xD28xH54cm

浴櫃材質：實心發泡板

F8053

臉盆單孔龍頭 \$6,800

**L9560**

浴櫃式瓷盆 \$6,000

尺寸：W50xD42cm

容水量：3.5L

F8065

臉盆單孔龍頭 \$5,380

小空間

**L9560+H9560-2** NEW

盆櫃組 \$17,400

臉盆尺寸：W50xD42cm

浴櫃尺寸：W47xD26xH52cm

浴櫃材質：環保多層板

F8065

不鏽鋼臉盆單孔龍頭 \$5,380

**L9561**

浴櫃式瓷盆 \$6,380

尺寸：W55xD47cm

容水量：5.5L

F8053

臉盆單孔龍頭 \$6,800



京典櫥

L9561+H9561-6 NEW

盆櫃組 \$20,780

臉盆尺寸：W55xD47cm

浴櫃尺寸：W51xD34xH54cm

浴櫃材質：實心發泡板

F8053

臉盆單孔龍頭 \$6,800

**L9564**

浴櫃式瓷盆 \$7,600

尺寸：W59.5xD48.5cm

容水量：6L

F8065

不鏽鋼臉盆單孔龍頭 \$5,380

**L9564+H9564-2** NEW

盆櫃組 \$20,600

臉盆尺寸：W59.5xD48.5cm

浴櫃尺寸：W57xD28.5xH48cm

浴櫃材質：環保多層板

F8065

不鏽鋼臉盆單孔龍頭 \$5,380



■ 黑布織 ■ 碳黑胡桃

L8635+H8635-5

盆櫃組 \$42,600
 臉盆尺寸：W62xD55cm
 浴櫃尺寸：W61xD54xH80cm
 浴櫃材質：實心發泡板

F8019

臉盆伸縮單孔龍頭 \$11,200
 * 出水管可左右旋轉，伸縮長度約 70cm



▶ 全開放式收納空間，下方簍空，可放置洗衣籃等物品，空間利用更彈性



L8635 大容量

浴櫃式瓷盆 \$15,800
 尺寸：W62xD55cm
 容水量：50L
 * 無溢水孔

F8019

臉盆伸縮單孔龍頭 \$11,200
 * 出水管可左右旋轉，伸縮長度約 70cm



F8019

臉盆伸縮單孔龍頭 \$11,200
 * 出水管可左右旋轉，伸縮長度約 70cm



L8705 大容量 洗衣板設計

浴櫃式瓷盆 \$11,800
 尺寸：W71xD48cm
 洗衣板尺寸：W18xD30.5cm
 容水量：14L
 * 亦可搭配 H8780-5 浴櫃

F8019

臉盆伸縮單孔龍頭 \$11,200
 * 出水管可左右旋轉，伸縮長度約 70cm



L8705+H8705-W NEW

盆櫃組 \$31,200
 臉盆尺寸：W71xD48cm
 浴櫃尺寸：W67.5xD45.5xH75cm
 浴櫃材質：實心發泡板
 * 浴櫃高度已含支撐腳，
 須連同支撐腳一併安裝

F8019

臉盆伸縮單孔龍頭 \$11,200
 * 出水管可左右旋轉，伸縮長度約 70cm



L8805 大容量 洗衣板設計

浴櫃式瓷盆 \$12,800
 尺寸：W81xD48cm
 洗衣板尺寸：W21.5xD30.5cm
 容水量：16.5L

F8019

臉盆伸縮單孔龍頭 \$11,200
 * 出水管可左右旋轉，伸縮長度約 70cm



▶ 槽內具洗衣板設計，洗滌清潔更方便



L8805+H8805-W NEW

盆櫃組 \$33,200
 臉盆尺寸：W81xD48cm
 浴櫃尺寸：W78xD45.5xH75cm
 浴櫃材質：實心發泡板
 * 浴櫃高度已含支撐腳，
 須連同支撐腳一併安裝

F8019

臉盆伸縮單孔龍頭 \$11,200
 * 出水管可左右旋轉，伸縮長度約 70cm

OVO 客製化系列

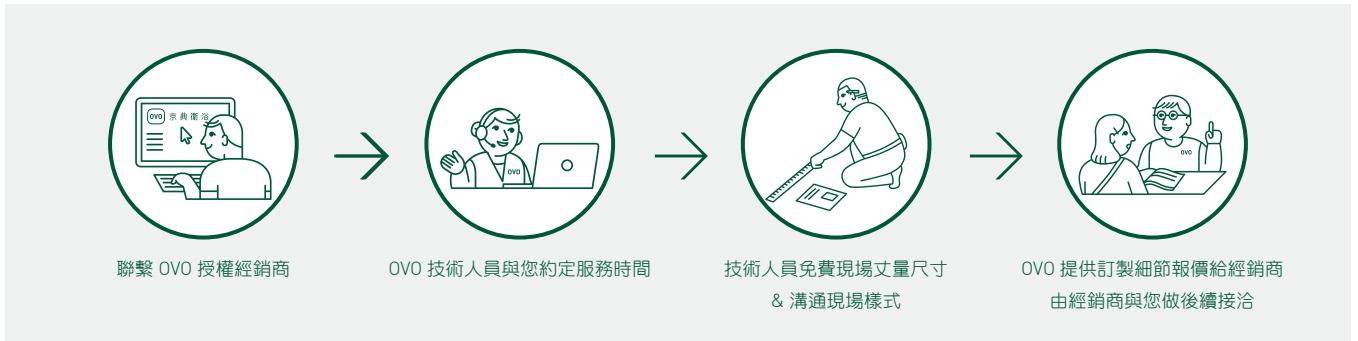


翻轉衛浴的想像，定義生活的面貌，
全方位的做自己，讓心動調劑每一天。



OVO 客製化服務介紹

OVO 提供尺寸齊全的規格品盆櫃組，當規格品盆櫃組無法符合您的需求時，OVO 提供完整的客製化服務，為您量身訂做符合現場空間及使用需求的產品。



設定尺寸

依照現場空間大小，可訂製合適的款式，左右寬、深度尺寸皆可調整。



選擇盆型樣式



選擇結構



選擇檯面、櫃體色板

依照現場動線、使用及收納習慣，可訂製不同風格的檯面、櫃體。



讓生活，與眾不同

衛浴空間不只是解決生理需求的地方，更是釋放自我的專屬場域；我們會躲進浴室裡，偶爾大聲唱歌、時而泡澡冥想，重新整理自己，讓身、心、靈回到最完美的狀態。

因此，衛浴空間可以創造無限的靈感與可能，我們不應該將就、屈就，而是要追求細節的講究。



客
製
化
系
列

符合現場環境條件



案場空間若遇特殊角落型、滿版門字型、牆面遇傾斜之狀況，可訂製符合尺寸、規格條件的盆櫃組。

多樣化色板



依照現場壁面、地面設計及裝潢風格，訂製產品可讓空間一致性提升，創造更具美感的私密空間。

滿足更多使用需求



因應不同收納、取物習慣，開門方式可設計成抽屜式、開門式、門板下掀式及開放式收納空間。

■ 檯面式臉盆客製化範例 ■

檯面式臉盆可搭配石材、實心發泡板檯面，增加視覺的層次感，讓更多可能在衛浴空間發生。



■ 北歐漫步 (檯面) ■ 北美原橡 (櫃體)

L6006

檯面式臉盆 \$4,760

臉盆尺寸：W40.5xD40.5xH17cm

WKC13-86

訂製平板人造石檯面 \$13,188

檯面尺寸：W86xD62.5xH3cm

HB85-1

訂製單抽屜開放式浴櫃 \$43,000

浴櫃尺寸：W85xD62xH46cm

浴櫃材質：實心發泡板

F8180L

臉盆加高單孔龍頭 \$10,600



■ 白灰紋 (檯面)

L6707

檯面式臉盆 \$8,300

臉盆尺寸：W59xD39xH13.5cm

* 無溢水孔

WA13-80

訂製平板人造石檯面 \$10,140

檯面尺寸：W80xD50xH1.5cm

STF018

爵士黑檯面腳架組 \$5,080 (2支)

尺寸：W3xD45.5xH25cm

材質：霧面不鏽鋼

F8180L

臉盆加高單孔龍頭 \$10,600



■ 黑布織 (檯面) ■ 茶色 (櫃體)

L6080

檯面式臉盆 \$18,400

臉盆尺寸：W45xD45xH12cm

* 無溢水孔

WB13-60S

訂製實心發泡板檯面 \$10,800

檯面尺寸：W60xD52.5xH2cm

H60-6

訂製單門浴櫃 \$32,400

浴櫃尺寸：W59xD51.5xH48cm

浴櫃材質：實心發泡板

* 向右開門

018

加裝抽取式衛生紙孔 \$2,680

F8280L

臉盆加高單孔龍頭 \$14,200



■ 午後伯爵(檯面) ■ 板岩綠(櫃體) ■ 北美原橡(櫃體)



▶ 水滴型鏡面搭配木質弧形櫃體，視覺上溫潤不尖銳，跳色搭配讓空間更具獨特性

M1025 訂製附燈不規則鏡 \$36,000

鏡面尺寸：W95xD4.5xH125.4cm

L6702 檯面式臉盆 \$6,120

臉盆尺寸：W49.5xD35.5xH13.5cm

WLA13-130 訂製人造石檯面 \$36,720

檯面尺寸：W130xD50xH4cm

HB129-1 訂製單抽屜開放式浴櫃 \$82,400

浴櫃尺寸：W129xD49.5xH40cm

浴櫃材質：實心發泡板

F8057L 臉盆加高單孔龍頭 \$12,000



■ 祕魯煙波(檯面) ■ 洗白橡木(櫃體)



▶ 托盤式設計，方便取物



▶ 臉盆造型可與龍頭互相搭配

客製化系列

L6413 檯面式臉盆 \$11,400

臉盆尺寸：W50xD40.5xH11.5cm

* 無溢水孔

WSG13-195 訂製平板人造石檯面 \$35,445

檯面尺寸：W195xD60xH4cm

HB194-1 訂製單抽屜開放式浴櫃 \$82,000

浴櫃尺寸：W194xD59xH43cm

浴櫃材質：實心發泡板

F8057L 臉盆加高單孔龍頭 \$12,000



● 維多利亞 (檯面) ● 鼠灰 (門板) ● 黑雲岩 (櫃體)



M1024 訂製附燈化妝鏡 \$29,800
鏡面尺寸：W200xD4.5xH80cm

L6013 檯面式臉盆 \$20,800 (2個)
臉盆尺寸：W45xD45xH12cm
* 無溢水孔

WT013-230 訂製平板石英石檯面 \$69,060
檯面尺寸：W230xD56xH4cm

HB230-1 訂製雙抽屜開放式浴櫃 \$103,000
浴櫃尺寸：W230xD55xH40cm
浴櫃材質：實心發泡板

F8280L 臉盆加高單孔龍頭 \$28,400 (2支)



■ 黑布織 (檯面)

M3039 訂製不規則造型鏡 \$18,800

鏡面尺寸：W105xD2.5xH99cm

L6013 檯面式臉盆 \$10,400

臉盆尺寸：W45xD45xH12cm

* 無溢水孔

WB13-115 訂製實心發泡板檯面 (上層) \$31,400

檯面尺寸：W115xD60xH8cm

WB13-200 訂製實心發泡板檯面 (下層) \$50,600

檯面尺寸：W200xD60xH8cm

WP0015 隱藏式檯面腳架組 \$4,960 (2支)

* 依檯面訂製尺寸搭配選購

F8057L 臉盆加高單孔龍頭 \$12,000

FP1032 牆壁排水管 \$4,080



■ 洗白橡木 (檯面)

M3029-1 防霧化妝鏡 \$3,200

鏡面尺寸：W78xD2.5xH58cm

L6412S 檯面式臉盆 \$6,380

臉盆尺寸：W61.5xD27xH14.5cm

WN13-100 訂製實心發泡板檯面 \$7,600

檯面尺寸：W100xD32xH2cm

WP0018 檯面腳架組 \$2,400 (2支)

尺 寸：W3xD25xH20cm

F8037 臉盆單孔龍頭 \$5,480

L6702 檯面式臉盆 \$6,120

臉盆尺寸：W49.5xD33.5xH13.5cm

* 無溢水孔

WSG13-156 訂製平板人造石檯面 \$28,620

檯面尺寸：W156xD46.5xH4cm

HB142-1 訂製下掀開放式浴櫃 \$45,400

浴櫃尺寸：W142xD46xH32cm

浴櫃材質：實心發泡板

F8059L 臉盆加高單孔龍頭 \$9,680



■ 祕魯煙波 (檯面)

■ 冰島白橡 (櫃體)



▶ 非垂直的牆面也不必擔心，客製化檯面、櫃體，讓盆櫃組與牆面零縫隙完美結合！



▶ 狹窄的走道空間，可訂製下掀式門板，減少浴櫃門片迴轉半徑，有效讓出空間。



■ 檯面式臉盆客製化範例 ■



■ 許願精靈 (檯面)

L6707 檯面式臉盆 \$8,300

臉盆尺寸：W59xD39xH13.5cm

* 無溢水孔

WP0012 檯面腳架組 \$2,040 (2支)

F8044L 臉盆加高單孔龍頭 \$8,800

WSA13-80 訂製平板人造石檯面 \$15,320

檯面尺寸：W80xD54xH6cm



■ 維多利亞 (檯面) □ 純白 (櫃體)

L6411S 檯面式臉盆 \$9,800

臉盆尺寸：W60xD45.5xH13cm

* 無溢水孔

WT013-93 訂製平板石英石檯面 \$28,590

檯面尺寸：W93xD52xH3cm

HB92-1 訂製單抽屜浴櫃 \$47,400

浴櫃尺寸：W92xD51.5xH40cm

浴櫃材質：實心發泡板

F8180 臉盆單孔龍頭 \$7,200



■ 北歐漫步 (檯面) ■ 原木黃橡 (櫃體)

L6707 檯面式臉盆 \$8,300

臉盆尺寸：W59xD39xH13.5cm

* 無溢水孔

WKC13-201 訂製平板人造石檯面 \$29,058

檯面尺寸：W201xD50.5xH4.5cm

HB200-1 訂製單抽屜開放式浴櫃 \$70,400

浴櫃尺寸：W200xD50xH34cm

浴櫃材質：實心發泡板

F8044L 臉盆單孔龍頭 \$8,800



□ 白雪(檯面) ■ 曉灰皮革(櫃體)

L621 加高型檯面式臉盆 \$15,800

臉盆尺寸：W35xD38xH25.5cm

WSD13-138 訂製平板人造石檯面 \$25,530

檯面尺寸：W138xD56xH4cm

HB138-1 訂製雙抽屜浴櫃 \$81,000

浴櫃尺寸：W138xD55.5xH30cm

浴櫃材質：實心發泡板

F8059HL 臉盆超高單孔龍頭 \$12,000

加高型檯面式臉盆



L620 NEW

加高型檯面式臉盆 \$15,200

尺寸：W41.5xD41.5xH25cm

容水量：18L

* 無溢水孔

* 建議搭配 F8059HL 超外型龍頭



L621 NEW

加高型檯面式臉盆 \$15,800

尺寸：W35xD38xH25.5cm

容水量：23L

* 無溢水孔

* 建議搭配 F8059HL 超外型龍頭



L622 NEW

加高型檯面式臉盆 \$16,400

尺寸：W44xD34xH22.5cm

容水量：21L

* 無溢水孔

* 建議搭配 F8059HL 超外型龍頭



■ 黑布織(檯面)

L622 加高型檯面式臉盆 \$16,400

臉盆尺寸：W44xD34xH22.5cm

* 無溢水孔

WB13-115 訂製實心發泡板檯面 \$31,400

檯面尺寸：W115xD60xH8cm

WP0015 隱藏式檯面腳架組 \$4,960 (2支)

F8059HL 臉盆超高單孔龍頭 \$12,000



▶ 搭配加高型檯面臉盆，安裝檯面可下降至與浴缸高度平行，沒有段差的設計讓視覺更簡約俐落。

■ 檯面式臉盆 ■



L6410S

檯面式臉盆 \$6,080

尺 寸：W45xD34xH15cm

容 水 量：3.5L

F8180

臉盆單孔龍頭 \$7,200

小空間



L6416S

檯面式臉盆 \$9,200

尺 寸：W50xD45.5xH12.5cm

容 水 量：12.5L

* 無溢水孔

F8066

臉盆單孔龍頭 \$7,800

小空間



L6486S

檯面式臉盆 \$17,300

尺 寸：W50xD45.5xH12.5cm

容 水 量：12.5L

* 無溢水孔

F8580

臉盆單孔龍頭 \$8,200

小空間



L6412S

檯面式臉盆 \$6,380

尺 寸：W61.5xD27xH14.5cm

容 水 量：3.5L

* 四邊皆上釉，可依需求安裝龍頭孔位置在左 / 右

F8071

臉盆單孔龍頭 \$6,580

小空間



L6411S

檯面式臉盆 \$9,800

尺 寸：W60xD45.5xH13cm

容 水 量：15L

* 無溢水孔

F8056

臉盆單孔龍頭 \$7,380

L6480S

檯面式臉盆 \$18,400

尺 寸：W60xD45.5xH13cm

容 水 量：15L

* 無溢水孔

F8180

臉盆單孔龍頭 \$7,200



L6417S

檯面式臉盆 \$9,800

尺 寸：W60xD35.5xH13cm

容 水 量：9L

F8037

臉盆單孔龍頭 \$5,480



L6418S

檯面式臉盆 \$12,800

尺 寸：W80xD42xH13cm

容 水 量：12L

F8580

臉盆單孔龍頭 \$8,200



▶ 當走道、淨空間較窄時，可選擇深度較淺的臉盆，讓使用體驗較不壓迫。

**L6414**

檯面式臉盆 \$9,800

尺 寸：W54.5xD38xH12cm

容 水 量：11L

* 建議搭配加高型龍頭

**L6413**

檯面式臉盆 \$11,400

尺 寸：W50xD40.5xH11.5cm

容 水 量：16L

* 無溢水孔

* 建議搭配加高型龍頭

**L6415**

檯面式臉盆 \$13,400

尺 寸：W60xD40.5xH12cm

容 水 量：24L

* 無溢水孔

* 建議搭配加高型龍頭

**L6006**

檯面式臉盆 \$4,760

尺 寸：W40.5xD40.5xH17cm

容 水 量：5L

* 建議搭配加高型龍頭

小空間

**L6013**

檯面式臉盆 \$10,400

尺 寸：W45xD45xH12cm

容 水 量：11.5L

* 無溢水孔

* 建議搭配加高型龍頭

**L6080**

檯面式臉盆 \$18,400

尺 寸：W45xD45xH12cm

容 水 量：11.5L

* 無溢水孔

* 建議搭配加高型龍頭

**L6707**

檯面式臉盆 \$8,300

尺 寸：W59xD39xH13.5cm

容 水 量：8L

* 無溢水孔

* 建議搭配加高型龍頭

**L6702**

檯面式臉盆 \$6,120

尺 寸：W49.5xD35.5xH13.5cm

容 水 量：8L

* 無溢水孔

* 建議搭配加高型龍頭

**F8061L** NEW

臉盆加高單孔龍頭 \$8,980

出水管長度：17.5cm

* 出水管可左右旋轉

* 適用檯面式臉盆



■ 下嵌式臉盆、客製化範例 ■ * 產品詳細尺寸請至官方網站查看施工尺寸圖

下嵌式臉盆搭配石英石、人造石檯面，更顯高級感，不落俗套。



L5510 下嵌式臉盆 \$4,960
 尺寸：W55.5xD40cm
 內緣尺寸：W49xD34cm
 容水量：12L
WP0011 下嵌盆掛鉤組 \$680
F8056 臉盆單孔龍頭 \$7,380



L5511 下嵌式臉盆 \$6,800
 尺寸：W60.5xD40.5cm
 內緣尺寸：W53.5xD33cm
 容水量：18L
WP0011 下嵌盆掛鉤組 \$680
F8070 臉盆單孔龍頭 \$9,200



L5512 下嵌式臉盆 \$9,160
 尺寸：W70xD40cm
 內緣尺寸：W64xD33cm
 容水量：24L
WP0011 下嵌盆掛鉤組 \$680
F8061M 臉盆中高單孔龍頭 \$7,080



M3039 訂製不規則造型鏡 \$18,800

鏡面尺寸：W105xD2.5xH99cm

L5512 下嵌式臉盆 \$9,160

臉盆尺寸：W70xD40cm

內緣尺寸：W64xD33cm

WTH11-100 訂製石英石檯面 \$59,080

檯面尺寸：W100xD56xH6cm

HB99-2 訂製雙抽屜浴櫃 \$61,400

浴櫃尺寸：W99xD55.5xH65cm

浴櫃材質：實心發泡板

F8125 臉盆單孔龍頭 \$10,800

● 鉛華白(檯面) ● 原木黃橡(櫃體)



● 黑曜岩 (檯面) ● 黔灰 (櫃體) ● 黑布織 (櫃體)



L5580 下嵌式臉盆 \$10,400

尺寸: W55.5xD40cm

內緣尺寸: W49xD34cm

容水量: 12L

WP0011 下嵌盆掛鉤組 \$680

F8580 臉盆單孔龍頭 \$8,200



L5581 下嵌式臉盆 \$16,400

尺寸: W60.5xD40.5cm

內緣尺寸: W53.5xD33cm

容水量: 18L

WP0011 下嵌盆掛鉤組 \$680

F8044 臉盆單孔龍頭 \$6,700



L5582 下嵌式臉盆 \$17,200

尺寸: W70xD40cm

內緣尺寸: W64xD33cm

容水量: 24L

WP0011 下嵌盆掛鉤組 \$680

F8280M 臉盆中高單孔龍頭 \$13,000



M3042J 訂製現代簡約鏡 \$11,800

鏡面尺寸: W100xD4.5xH70cm

鏡框: 鋁框, 黑色

L5582 下嵌式臉盆 \$17,200

臉盆尺寸: W70xD40cm

內緣尺寸: W64xD33cm

WTK11-130 訂製石英石檯面 \$90,800

檯面尺寸: W130xD56xH8cm

HB130-1 訂製雙抽屜開放式浴櫃 \$92,000

浴櫃尺寸: W129xD55.5xH54cm

浴櫃材質: 實心發泡板

F8280M 臉盆中高單孔龍頭 \$13,000



● 冰島白橡 (鏡櫃) ● 哥本哈根 (檯面) ● 米布織 (浴櫃)



L5504 下嵌式臉盆 \$3,480

尺寸: W44xD44cm

內緣尺寸: W39xD39cm

容水量: 5L

WP0011 下嵌盆掛鉤組 \$680

F2507 臉盆三孔龍頭 \$14,200



L5509 下嵌式臉盆 \$3,880

尺寸: W45.5xD32.5cm

內緣尺寸: W40xD27cm

容水量: 8L

WP0011 下嵌盆掛鉤組 \$680

F8037 臉盆單孔龍頭 \$5,480



L5502 下嵌式臉盆 \$3,980

尺寸: W51xD39cm

內緣尺寸: W46xD34cm

容水量: 10L

WP0011 下嵌盆掛鉤組 \$680

F8066 臉盆單孔龍頭 \$7,800



HA215 訂製四門開放式鏡面收納櫃 \$77,800

鏡櫃尺寸: W215xD17.5xH80cm

L5512 下嵌式臉盆 \$18,320 (2個)

臉盆尺寸: W70xD40cm

內緣尺寸: W64xD33cm

WSE11-215 訂製人造石檯面 \$47,385

檯面尺寸: W215xD60xH4cm

HB214-1 訂製四抽屜開放式浴櫃 \$140,000

浴櫃尺寸: W214xD59xH65cm

浴櫃材質: 實心發泡板

F8056 臉盆單孔龍頭 \$14,760 (2支)

半嵌式臉盆、客製化範例



L5030 半嵌式臉盆 \$5,160

尺寸：W44xD44xH19cm

容水量：6L

F8053 臉盆單孔龍頭 \$6,800



L5020 半嵌式臉盆 \$7,420

尺寸：W54xD44xH16cm

容水量：8L

F8057 臉盆單孔龍頭 \$8,200



■ 英格蘭莊園(檯面) ■ 板岩綠(櫃體)

L5030 半嵌式臉盆 \$5,160

臉盆尺寸：W44xD44xH19cm

WTL10-60 訂製石英石檯面 \$37,080

檯面尺寸：W60xD60xH12cm

HB60-7 訂製角落型雙門浴櫃 \$45,000

浴櫃尺寸：W59.5xD59.5xH48cm

浴櫃材質：實心發泡板

F8057 臉盆單孔龍頭 \$8,200



■ 繁星(檯面) ■ 無敵黑(櫃體)

L5020 半嵌式臉盆 \$7,420

臉盆尺寸：W54xD44xH16cm

WSC10-100 訂製人造石檯面 \$23,020

檯面尺寸：W100xD32xH12cm

HB100E-3 訂製雙門浴櫃 \$29,440

浴櫃尺寸：W100xD32xH48cm

浴櫃材質：實心發泡板

F8044 臉盆單孔龍頭 \$6,700



■ 白色沙漠(檯面) □ 純白(櫃體)

L5030 半嵌式臉盆 \$5,160

臉盆尺寸：W44xD44xH19cm

WSD10-80 訂製人造石檯面 \$19,520

檯面尺寸：W80xD35xH12cm

HB80-15 訂製雙門浴櫃 \$20,400

浴櫃尺寸：W80xD35xH48cm

浴櫃材質：實心發泡板

F8053 臉盆單孔龍頭 \$6,800



■ 北歐漫步(檯面) ■ 冰島白橡(門板) ■ 黑布織(櫃體)

L5020 半嵌式臉盆 \$7,420

臉盆尺寸：W54xD44xH16cm

WKC10-120 訂製人造石檯面 \$21,192

檯面尺寸：W120xD42xH12cm

HB120-2 訂製單門開放式浴櫃 \$50,000

浴櫃尺寸：W120xD42xH48cm

浴櫃材質：實心發泡板

* 向右開門

* 2 個抽屜式托盤

F8280 臉盆單孔龍頭 \$9,280

上嵌式臉盆、客製化範例



L5008

上嵌式臉盆 \$5,580

尺寸：W46xD46xH6.5cm

容量：6L

* 建議搭配中高龍頭



L5009

上嵌式臉盆 \$5,980

尺寸：W55xD44xH5.5cm

容量：7L

* 建議搭配中高龍頭



F8061M NEW

臉盆中高單孔龍頭 \$7,080

* 出水管可左右旋轉

* 旋轉式氣泡頭

* 適用上嵌式臉盆



F8280M

臉盆中高單孔龍頭 \$13,000

顏色：爵士黑

* 適用上嵌式臉盆



AT1011

臉盆中高感應龍頭 \$11,200

* 適用上嵌式臉盆，單冷水出水



可可胡桃(檯面)

L5009 上嵌式臉盆 \$5,980

臉盆尺寸：W55xD44xH5.5cm

WP10-80 訂製實心發泡板檯面 \$23,600

檯面尺寸：W80xD56xH8cm

WP0015 隱藏式檯面腳架組 \$4,960 (2支)

材質：不鏽鋼

F8061M 臉盆中高單孔龍頭 \$7,080

* 出水管可左右旋轉

* 旋轉式氣泡頭



▶ 檯面置入隱藏式腳架後腳架完全隱藏，視覺簡約俐落



▶ 可依照現場風格訂製，檯面色板均可更換

人造石檯面盆、客製化範例



WAT15-60 訂製白灰紋人造石檯面盆 \$12,160
尺 寸：W60xD46cm，後擋板 4cm
容 水 量：9L
F8055 臉盆單孔龍頭 \$7,600



WA15-65 訂製白灰紋人造石檯面盆 \$12,760
尺 寸：W65xD56cm，後擋板 4cm
容 水 量：12L
F8055 臉盆單孔龍頭 \$7,600



WAT15-60 訂製白灰紋人造石檯面盆 \$12,160
檯面尺寸：W60xD46cm，後擋板 4cm
容 水 量：9L
HB60-6 訂製雙門浴櫃 \$16,200
浴櫃尺寸：W58xD45xH54cm
浴櫃材質：實心發泡板
F8055 臉盆單孔龍頭 \$7,600



WAF25-80 訂製弧形白灰紋人造石檯面盆 \$14,560
檯面尺寸：W80xD60xH12cm，後擋板 5cm
容 水 量：8L
*可訂製左右寬 70cm-295cm
WP0012 檯面腳架組 \$2,040 (2 支)
F8055 臉盆單孔龍頭 \$7,600




WA15-124 訂製白灰紋人造石檯面盆 \$19,840
檯面尺寸：W124xD56cm，後擋板 4cm
容 水 量：12L
HB80-1+HD40-1 訂製雙門及雙抽屜浴櫃 \$34,400
浴櫃尺寸：W120xD54xH60cm
浴櫃材質：實心發泡板
HP0016 加裝型支撐腳 \$3,040 (4 支)
尺 寸：H21cm
材 質：亮面不鏽鋼
F8055 臉盆單孔龍頭 \$7,600



WA45-160 訂製刀型白灰紋人造石檯面盆 \$24,160
檯面尺寸：W160xD57cm，後擋板 4cm
刀柄尺寸：W76xD20cm
容 水 量：8L
*刀型檯面搭配馬桶，馬桶上緣應距離刀柄 10cm 以上
HB80-1 訂製雙門浴櫃 \$20,400
浴櫃尺寸：W80xD54xH60cm
浴櫃材質：實心發泡板
F8055 臉盆單孔龍頭 \$7,600

營造暖色調居家氛圍

新世代的居家空間會將公私領域的色系相互延伸，以達到風格的一致性；此設計經常被運用在客餐廳與浴廁之間的畸零空間，讓洗滌、如廁、沐浴可以各自獨立，且不影響整體住家風格。



跳色櫃體客製化範例



■ 黔灰 ■ 北美原橡

L8711 浴櫃式瓷盆 \$10,800

臉盆尺寸：W70xD49cm

H8711-5 訂製雙抽屜浴櫃 \$67,000

浴櫃尺寸：W69xD48xH80cm

浴櫃材質：實心發泡板

* 浴櫃高度已含支撐腳，須連同支撐腳一併安裝

F8080 臉盆單孔龍頭 \$9,780



□ 純白 ■ 北美原橡 ■ 黔灰 ■ 北美原橡

HF85W 訂製單門開放式收納櫃 \$42,000

尺 寸：W30xD35xH85cm

* 向右開門

HF150B 訂製雙門收納櫃 \$50,400

尺 寸：W35xD30xH150cm

材 質：實心發泡板

* 向右開門

客
製
化
系
列


► 大膽運用撞色的變化提升空間的豐富性，同時又能兼具和諧感，讓平凡的空間瞬間活潑了起來，注入新的靈魂。

■ 收納櫃 / 鏡面收納櫃客製化範例 ■

* 您可參照以下款式，訂製符合需求的尺寸、開門方向
* 收納櫃材質均為實心發泡板，櫃體色板均可更換

各種尺寸皆能客製化

* 單門片寬度尺寸建議 40cm-46cm，最大不得超過 55cm



北美原橡



米布織



凡爾賽橡木



喀什米爾皮革

▶ 依現場風格、使用及收納習慣，可訂製不同尺寸的鏡面收納櫃。



HA22

訂製單門開放式收納櫃 \$11,800

尺寸：W28xD18xH70cm

材質：實心發泡板

* 附一片活動層板，加購一片價格 \$800



京典櫥

HA48

訂製單門鏡面收納櫃 \$14,600

尺寸：W45xD14xH75cm

材質：實心發泡板

* 附一片活動層板，加購一片價格 \$800

* 圖為開門示意



HA90

無銅鏡↑

訂製附燈三門鏡面收納櫃 \$34,600

尺寸：W90xD17.5xH80cm

材質：實心發泡板、鋁框鏡面門板

* 上下方附燈，110V 黃光

* 附六片活動層板

■ 鏡面客製化範例 ■



M2038

無銅鏡↑

訂製不規則現代簡約鏡 \$12,600

尺寸：W60xD3xH60cm

鏡框：鋁框，黑色



M1031


無銅鏡↑

訂製附燈現代簡約鏡 \$15,000

尺寸：W60xD5xH60cm

光源：110V 黃光，LED 觸控開關

鏡框：鋁框，黑色



M1023

無銅鏡↑

訂製不規則附燈防霧化妝鏡 \$19,200

尺寸：W69xD4.5xH54cm

光源：110V 黃光，LED 觸控開關

* 開燈時同時除霧

L6414
F8180L

檯面式臉盆
臉盆加高單孔龍頭


P.88
P.119




實心發泡板櫃體色板




純白




石青




茶色



黔灰



鑲灰




板岩綠

實心發泡板檯面 / 櫃體色板

* 適用於檯面式臉盆 / 半嵌式臉盆 / 上嵌式臉盆



米布織



黑布織



白雲岩



黑雲岩



喀什米爾皮革



北美原橡



凡爾賽橡木



原木白橡



洗白橡木



原木黃橡



原木黑橡



可可胡桃



碳黑胡桃




冰島白橡



白栲

人造石 / 石英石檯面色板


* 適用於檯面式臉盆 / 下嵌式臉盆 / 半嵌式臉盆 / 上嵌式臉盆



石墨灰
\$550/cm




黑曜岩
\$520/cm




晶煌時代
\$520/cm




亞歷山大
\$520/cm



領航者
\$340/cm



神秘國度
\$240/cm



拉丁嘉年華
\$240/cm



白色沙漠
\$175/cm




繁星
\$175/cm



許願精靈
\$175/cm



北歐漫步
\$138/cm



西伯利亞
\$138/cm



摩洛哥堅果
\$138/cm



白灰紋
\$120/cm

■ 檯面配件 ■



WP0010

有蓋垃圾投擲口 \$2,460

尺 寸：ø17xH9cm

挖孔直徑：15cm

材 質：亮面不鏽鋼

* 適用可挖孔磨邊之檯面



WP0013

有蓋垃圾投擲口 \$2,920

尺 寸：W17xD17xH4cm

挖孔尺寸：W15.5xD15.5cm

材 質：霧面不鏽鋼

* 適用可挖孔磨邊之檯面



AQ0027

檯面式給皂器 \$1,500

尺 寸：W8xD18.5xH35cm

挖孔直徑：3cm

給皂口長：14.5cm

容 量：約 1.1L

* 適用可挖孔磨邊之檯面

* 建議搭配下嵌式臉盆使用



AQ2005

垃圾桶 \$5,480

尺 寸：W36xD17xH43cm

材 質：霧面不鏽鋼

容 量：約 26L

■ 檯面腳架 / 牆壁排水管 ■



WP0012

檯面腳架組 \$2,040 (2支)

尺 寸：W3xD40xH20cm

材 質：霧面不鏽鋼



WP0015

隱藏式檯面腳架組 \$4,960 (2支)

尺 寸：W8xD45xH8cm

材 質：霧面不鏽鋼



STF018

爵士黑檯面腳架組 \$5,080 (2支)

尺 寸：W3xD45.5xH25cm

材 質：霧面不鏽鋼



FP1032

牆壁排水管 \$4,080

尺 寸：D34xH15.8cm

材 質：銅

* 臉盆用

■ 加裝衛生紙孔 / 浴櫃把手 ■ * 限搭配 OVO 實心發泡板浴櫃一同出貨



008

加裝抽取式衛生紙孔 \$1,680

* 可選擇於左側 / 右側 / 門片挖孔



016

加裝捲筒式衛生紙孔 \$2,680

* 可選擇於左側 / 右側 / 門片挖孔



AQ3024

爵士黑浴櫃把手 \$210

尺 寸：W3.2xD2xH3.3cm

材 質：鋁合金



AQ3031 NEW

紳士灰浴櫃把手 \$320

尺 寸：W3.9xD2xH3.9cm

材 質：鋁合金

■ 加裝型支撐腳 / 收納架 ■ * 限搭配 OVO 浴櫃一同出貨



HP0016

加裝型支撐腳 \$1,520 (2支)

尺 寸：H21cm

材 質：亮面不鏽鋼

* 可調高約 1.5cm



HP0017

加裝型支撐腳 \$1,360 (2支)

尺 寸：H26cm

材 質：亮面不鏽鋼

* 可調高約 1cm



HP0050

開放式收納架 \$6,880

尺 寸：W52.5xD40.5xH30cm

材 質：霧面不鏽鋼

* 可調高約 1cm



HP0060

開放式收納架 \$7,180

尺 寸：W63xD42xH30cm

材 質：霧面不鏽鋼

* 可調高約 1cm

OVO 鏡子、收納櫃系列



鏡像空間勾勒出原始面貌，以新的角度看見更多細膩，
在最後片刻整裝出發，傳遞最不凡的生活態度。



HA88

雙門鏡面收納櫃

P.102

L6006

檯面式臉盆

P.88

F8044L

臉盆加高單孔龍頭

P.116


■ OVO 鏡子、收納櫃特色介紹

A. 獨家開發多種櫃體板材

提供實心發泡板、環保多層板材質供您選擇；
 板材防水防潮，兼具耐用及設計美學。

B. 品質再提升 無銅鏡†

無銅無鉛鏡經磨邊加工後，邊部抗氧化性能比普通銀鏡高出 3 倍以上，且鉛含量小於 0.01%，符合歐盟對明鏡的要求，不只環保，壽命更長！



■ 如何選購鏡子、收納櫃



A. 確認安裝條件

1. 無乾濕分離：建議選擇未搭配櫃體的明鏡及開放式鏡面收納櫃。
2. 有乾濕分離：可依照收納需求、現場風格任意挑選。

B. 確認尺寸

1. 搭配盆櫃組：建議鏡面左右寬尺寸小於或等於臉盆的左右寬尺寸，使整體視覺更為協調。
2. 亦可訂製滿牆鏡櫃 / 明鏡增加空間感。

C. 依使用需求

1. 增加收納空間：選購鏡面收納櫃，增加收納機能。
2. 提升衛浴風格：選購有鏡框的現代簡約鏡、附燈化妝鏡，營造氛圍感。
3. 防止霧氣：選購防霧化妝鏡，適合無乾濕分離空間。



▶ 鏡面收納櫃可解決收納不足的問題，將瓶瓶罐罐有效收妥，視覺不雜亂



HA43 無銅鏡 NEW
 單門鏡面收納櫃 \$10,200
 尺 寸：W40xD16xH70cm
 材 質：實心發泡板
 * 附二片活動層板
 * 可訂製其它尺寸



● 黑雲岩
HA410 無銅鏡
 單門鏡面收納櫃 \$26,800
 尺 寸：W41xD15xH75cm
 材 質：實心發泡板
 * 櫃體紋理呈不規則狀，樣式以實品為準
 * 可安裝為向左開門或向右開門
 * 附一片活動玻璃層板
 * 可訂製其它尺寸



▶ 弧型鏡面搭配方型收納櫃體更顯層次，
 打造專屬個人化的衛浴空間




● 喀什米爾皮革
HA58-K 無銅鏡 NEW
 雙門鏡面收納櫃 \$18,800
 尺 寸：W58xD16xH75cm
 材 質：實心發泡板
 * 附二片活動層板
 * 圖為開門示意
 * 可訂製其它尺寸



前、側開放，收納更彈性

● 京典櫥
HA57 無銅鏡
 單門鏡面收納櫃 \$17,600
 尺 寸：W58xD15xH80cm
 材 質：實心發泡板
 * 可安裝為向左開門或向右開門
 * 附二片活動玻璃層板
 * 圖為開門示意
 * 可訂製其它尺寸



● 冰島白櫥
單門鏡面收納櫃 無銅鏡 NEW
HA70-B \$20,600
 * 向右開門，開放式收納空間在左側
HA70-A \$20,600
 * 向左開門，開放式收納空間在右側
 尺 寸：W68xD16xH80cm
 材 質：實心發泡板
 * 附一片活動層板
 * 圖為開門示意
 * 可訂製其它尺寸



● 黑雲岩
HA78 無銅鏡
 單門鏡面收納櫃 \$23,600
 尺 寸：W78xD16xH75cm
 材 質：實心發泡板
 * 櫃體紋理呈不規則狀，樣式以實品為準
 * 可安裝為向左開門或向右開門
 * 附二片活動玻璃層板
 * 圖為開門示意
 * 可訂製其它尺寸



● 北美原櫥
HA88 無銅鏡
 雙門鏡面收納櫃 \$22,000
 尺 寸：W80xD15xH60cm
 材 質：實心發泡板
 * 可安裝為開放式收納空間在左側 / 右側
 * 附一片活動玻璃層板
 * 可訂製其它尺寸



● 冰島白櫥
HA98 無銅鏡 NEW
 附燈雙門鏡面收納櫃 \$32,000
 尺 寸：W98xD16xH80cm
 材 質：實心發泡板
 * 附二片活動玻璃層板
 * 上下方附燈，110V 黃光；附插頭
 * 圖為開門示意
 * 可訂製其它尺寸

雙邊收納，空間大躍進

1. 鏡背收納空間設計，立式小物可排排站好，一目瞭然。
2. 活動式層板設計，可自由調整收納高度，物品放置不受侷限。



▶ 紙巾可反向收納於櫃體內，輕鬆抽取更省空間。



▶ 鏡面後方含收納板，可將日常使用小單品立放於此，取用更加便利。



淺岩灰

HA60-2 **無銅鏡** **NEW**

雙門鏡面收納櫃 \$17,200

尺寸：W60xD16xH75cm

材質：環保多層板

* 含收納板

* 附二片活動層板

* 圖為開門示意



淺岩灰

HA70-2 **無銅鏡** **NEW**

雙門鏡面收納櫃 \$19,800

尺寸：W78xD16xH75cm

材質：環保多層板

* 含收納板

* 附四片活動層板

* 圖為開門示意

開放式鏡面收納

採用無門片設計，全開放式可以更加通風，適合沒有乾濕分離的衛浴空間。



▶ 無櫃門開放式設計，收納物品高度較無限制，取物亦更直覺、方便；兼具木紋溫潤質感。



冰島白橡

HL52 **無銅鏡**

開放式鏡面收納櫃 \$9,600

尺寸：W52xD15xH60cm

材質：實心發泡板

* 可訂製其它尺寸



冰島白橡

HL78 **無銅鏡**

開放式鏡面收納櫃 \$10,800

尺寸：W78xD15xH60cm

材質：實心發泡板

* 可訂製其它尺寸

多樣搭配，實用美學兼具

收納櫃除可單獨使用外，也可搭配造型鏡面、附燈鏡面進行規劃，兼顧視覺感也能有效利用收納空間。

臉盆60~80cm	臉盆80cm以上	馬桶上方空間
長型鏡面+單門收納櫃	造型鏡面+置物平台+單門收納櫃	雙門開放式收納櫃 / 雙門收納櫃
		

■ 收納櫃、置物平台 ■



喀什米爾皮革

HA25-K NEW

單門收納櫃 \$12,000

尺寸：W25xD16xH70cm

材質：實心發泡板

* 可安裝為向左開門或向右開門

* 附一片活動層板

* 圖為開門示意

* 可訂製其它尺寸



北美原樣

置物平台

HA88-1 \$4,020

HA88-2 \$4,020

尺寸：W60xD15xH4cm

材質：實心發泡板

* HA88-2 有擋板

* 可訂製其它尺寸



喀什米爾皮革

HA60-K NEW

雙門開放式收納櫃 \$17,200

尺寸：W60xD22xH65cm

材質：實心發泡板

* 附二片活動層板

* 圖為開門示意

* 可訂製其它尺寸



置物平台

AS6013 \$1,280

尺寸：W40xD12.5xH4cm

AS6015 \$1,480

尺寸：W60xD12.5xH4cm

材質：鋁合金

顏色：爵士黑



喀什米爾皮革

HA65-K NEW

雙門收納櫃 \$20,200

尺寸：W65xD22xH75cm

材質：實心發泡板

* 附二片活動層板

* 圖為開門示意

* 可訂製其它尺寸



置物平台

AS6018 \$1,680

尺寸：W30xD12xH4.5cm

材質：霧面不鏽鋼

顏色：爵士黑



流線時尚鏡 無銅鏡↑

M2001A \$6,320

尺 寸：W60xD2xH80cm

* 圖為 M2001A，可直掛或橫掛

M2001B \$5,720 訂製品

尺 寸：W60xD2xH60cm

M2001C \$7,080 訂製品

尺 寸：W80xD2xH80cm

鏡框材質：霧面不鏽鋼



M2029 無銅鏡↑

木質時尚鏡 \$5,480

尺 寸：W48xD2.5xH80cm

鏡框材質：實木

* 可直掛或橫掛，須安裝於乾濕分離的乾空間

* 可訂製其它尺寸



M2004 無銅鏡↑

流線時尚鏡 \$6,980

尺 寸：W48xD2xH80cm

鏡框材質：鋁

* 可直掛或橫掛

* 可訂製其它尺寸



現代簡約鏡 無銅鏡↑

M3041 \$8,500

尺 寸：W50xD2.8xH80cm

M3041H \$8,500 訂製品

尺 寸：W80xD2.8xH50cm

* 橫掛

M3041B \$10,600 訂製品

尺 寸：W50xD2.8xH100cm

鏡 框：鋁框，黑色



M3042 無銅鏡↑

現代簡約鏡 \$7,160

尺 寸：W50xD4.5xH80cm

M3042J 訂製品 無銅鏡↑

訂製現代簡約鏡 \$11,800

尺 寸：W100xD4.5xH70cm

鏡 框：鋁框，黑色

* 可訂製其它尺寸



M3043 無銅鏡↑

現代簡約鏡 \$7,160

尺 寸：W50xD4.5xH80cm

鏡 框：鋁框，玫瑰金色

* 可訂製其它尺寸



▶ 落地型臉盆搭配簡約鋁框鏡面，打造質感商業空間



現代簡約鏡 無銅鏡

M2031 \$6,800
 尺寸：W60xD3xH60cm
M2031B \$9,200 訂製品
 尺寸：W70xD3xH70cm
M2031C \$11,600 訂製品
 尺寸：W80xD3xH80cm
 鏡框：鋁框，黑色



現代簡約鏡 無銅鏡

M2035 \$6,800
 尺寸：W60xD3xH60cm
M2035B \$9,200 訂製品
 尺寸：W70xD3xH70cm
M2035C \$11,600 訂製品
 尺寸：W80xD3xH80cm
 鏡框：鋁框，金色



現代簡約鏡 無銅鏡

M2036 \$6,800
 尺寸：W60xD3xH60cm
M2036B \$9,200 訂製品
 尺寸：W70xD3xH70cm
M2036C \$11,600 訂製品
 尺寸：W80xD3xH80cm
 鏡框：鋁框，玫瑰金色

訂製鏡面



▶ 不規則造型鏡，創造空間流線、設計感



M3037-2 訂製品 無銅鏡

訂製不規則造型鏡 \$6,980
 尺寸：W40xD3xH41cm

M3037-1 訂製品 無銅鏡

訂製不規則造型鏡 \$7,980
 尺寸：W58xD3xH60cm

* 可訂製其它尺寸
 * 安裝角度固定



現代簡約鏡 無銅鏡

M2032 \$9,880
 鏡面尺寸：W60xD3xH60cm
M2032B \$11,600 訂製品
 鏡面尺寸：W70xD3xH70cm
M2032C \$14,000 訂製品
 鏡面尺寸：W80xD3xH80cm
 鏡框：鋁框，黑色
 掛繩材質：人造皮革



訂製附燈現代簡約鏡 訂製品 無銅鏡

M1031 \$15,000
 尺寸：W60xD5xH60cm
M1031B \$19,000
 尺寸：W70xD5xH70cm
M1031C \$23,200
 尺寸：W80xD5xH80cm
 光源：110V 黃光，LED 觸控開關
 鏡框：鋁框，黑色



M2038 訂製品 無銅鏡

訂製不規則現代簡約鏡 \$12,600
 尺寸：W60xD3xH60cm
 鏡框：鋁框，黑色
 * 安裝角度固定



M3038 無銅鏡
 附燈防霧化妝鏡 \$12,600
 尺 寸：W46xD3.5xH80cm
 光 源：110V 黃光，LED 觸控開關
 * 開燈時同時除霧，可訂製其它尺寸



M1020 無銅鏡
 附燈化妝鏡 \$13,000
 尺 寸：W58xD3.5xH58cm
 光 源：110V 黃光，LED 觸控開關
 * 斜邊處理
 * 可訂製其它尺寸



M1021 無銅鏡
 附燈防霧化妝鏡 \$12,600
 尺 寸：W58xD4.5xH78cm
 光 源：110V 黃光，LED 觸控開關
 * 開燈時同時除霧，可訂製其它尺寸



M1022 無銅鏡
 附燈防霧化妝鏡 \$12,600
 尺 寸：W78xD4.5xH58cm
 光 源：110V 黃光，LED 觸控開關
 * 開燈時同時除霧，可訂製其它尺寸



M1023 訂製品 無銅鏡
 訂製不規則附燈防霧化妝鏡 \$19,200
 尺 寸：W69xD4.5xH54cm
 光 源：110V 黃光，LED 觸控開關
 * 開燈時同時除霧，可訂製其它尺寸

伸縮鏡



雙面伸縮鏡

M8005 \$6,500
 鏡面尺寸：W19xD19cm
 伸縮尺寸：35.5cm
 材 質：銅
 * 一面為一般鏡面，一面為放大 2 倍



附燈單面伸縮放大鏡

M8008 \$7,880
 鏡面尺寸：W21xD21cm
 伸縮尺寸：31.5cm
 光 源：110V 黃光，LED 電源線外露式
 材 質：銅

M8008A \$7,880
 光 源：110V 黃光，LED 電源線隱藏式
 * 單面放大 3 倍



一面為一般鏡面，一面為放大 3 倍

訂製附燈雙面伸縮鏡

訂製品

M8009 \$13,600
 鏡面尺寸：W21xD21cm
 伸縮尺寸：31.5cm
 光 源：110V 黃光，LED 電源線外露式
 材 質：銅

M8009A \$13,600
 光 源：110V 黃光，LED 電源線隱藏式

**M3046**

化妝鏡組 \$2,000
 鏡面尺寸：W60xD2.5xH45cm
 平台尺寸：W60xD12cm
 平台材質：強化玻璃
 *可直掛或橫掛
 *可訂製其它尺寸

**M3033**

防霧化妝鏡組 \$3,800
 鏡面尺寸：W48xD2.5xH68cm
 平台尺寸：W60xD12cm
 平台材質：強化玻璃
 電 源：110V
 *可訂製其它尺寸

**M3026**

防霧化妝鏡組 \$3,200
 鏡面尺寸：W58xD2.5xH45cm
 平台尺寸：W60xD12cm
 平台材質：強化玻璃
 電 源：110V
 *可訂製其它尺寸

**M3029**

防霧化妝鏡組 \$4,500
 鏡面尺寸：W78xD2.5xH58cm
 平台尺寸：W80xD12cm
 平台材質：強化玻璃
 電 源：110V
 *可訂製其它尺寸

**M3025**

防霧化妝鏡 \$2,100
 尺 寸：W30xD2.5xH70cm
 電 源：110V
 *可訂製其它尺寸

**M3048** 無銅鏡↑

化妝鏡 \$4,520
 尺 寸：W46xD2.5xH80cm
 *可訂製其它尺寸

**M3045** 無銅鏡↑

化妝鏡 \$4,580
 尺 寸：W52xD2.5xH52cm
 *斜邊處理
 *可訂製其它尺寸

**M3040** 無銅鏡↑

化妝鏡 \$3,920
 尺 寸：W60xD2.5xH90cm
 *斜邊處理
 *可訂製其它尺寸

OVO 龍頭系列



S8125 浴缸龍頭組 P.127
F8125 臉盆單孔龍頭 P.127

水花四散，洗淨身心的疲憊，
每個水分子在空氣中起了作用，迎接無限可能。



OVO 龍頭特色介紹

A. 不鏽鋼龍頭、無鉛龍頭 ST LF

1. OVO 不鏽鋼龍頭系列，表層採用霧面拉絲處理，耐腐蝕抗氧化，既美觀又好保養。

2. LF 無鉛龍頭通過經濟部標準檢驗局 CNS8088 「飲水用龍頭」國家檢驗項目。

* 檢測細項請參照經濟部標準檢驗局網站

B. ECO 龍頭 ECO

一般的冷熱混合水龍頭，常在不知情的情況下，不小心啟動熱水器；ECO 水龍頭能夠準確的區分冷熱水，防止熱水器不必要的啟動，節省瓦斯耗費，環保又安全！

C. 省水氣泡龍頭 ECO

採用瑞士 NEOPERL 省水氣泡頭，蜂巢結構取代傳統濾網，有效過濾各種沈澱物，並把空氣引入水流，使水流成氣泡狀，出水更綿密柔軟，水花減少、水聲更小，省水率高達 30%。

D. 控溫沐浴龍頭 ECO

有效控制出水溫度，且有過燙安全保護機制，需按下安全開關才能將溫度調高超過 38°C，亦適合有兒童的家庭。

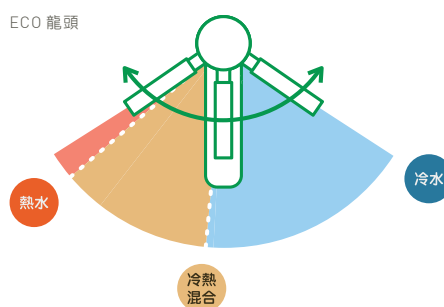
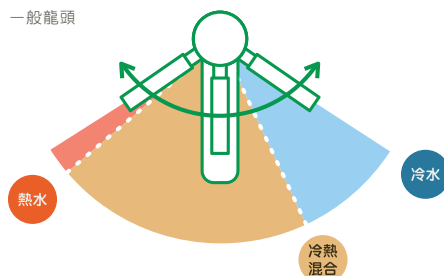
E. 省水標章 ECO

1. 龍頭在每平方公分 1 公斤流水壓力之測試條件下，每分鐘最大流量不超過 9 公升；每分鐘最小流量不得低於 0.5 公升。

2. 陶瓷芯須耐用 50 萬次以上。

3. 產品符合 CNS 4157 國家標準之電鍍試驗、CNS 8088 操作性能試驗、止水性能試驗及品質相關規定。

* 檢測細項請參閱經濟部水利署網站



如何選購龍頭

A. 臉盆龍頭種類


依龍頭孔數分為：單孔 / 雙孔 / 三孔龍頭，依搭配臉盆樣式及個人喜好，另有加高型或埋壁型龍頭供您選擇。



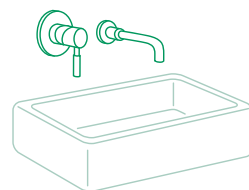
單孔，一般高度



單孔，加高型



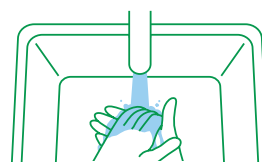
三孔，一般高度



埋壁型

B. 依照盆型大小、個人使用習慣

臉盆龍頭在外型上有多種款式供您挑選，除開關把手造型、粗細、觸感不同，出水管長短及出水角度也建議依您的臉盆大小、使用習慣挑選。



C. 選購沐浴龍頭

依需求選擇是否需要頂噴花灑，OVO 亦有同系列臉盆龍頭及沐浴龍頭的完美搭配組合。

D. 選購蓮蓬頭升降桿

具有升降功能的蓮蓬頭升降桿，手持蓮蓬頭掛座可調整為適合自己的高度、出水角度；OVO 亦獨家推出結合安全扶手的兩用升降桿，完美利用衛浴空間。



【 流線造型，柔順別緻 】

優雅線條主體設計，搭配綿密輕柔出水，洗漱的日常變得更有品味。



F8067 NEW
臉盆單孔龍頭 \$7,200
出水管長度：11.5cm
* 把手為菱格紋刻花設計



F8059
臉盆單孔龍頭 \$6,300
出水管長度：11.2cm



F8066
臉盆單孔龍頭 \$7,800
出水管長度：14cm



F8056
臉盆單孔龍頭 \$7,380
出水管長度：12.7cm



F8057
臉盆單孔龍頭 \$8,200
出水管長度：11.5cm



F8044
臉盆單孔龍頭 \$6,700
出水管長度：13.5cm



F8037
臉盆單孔龍頭 \$5,480
出水管長度：11.6cm



F8055
臉盆單孔龍頭 \$7,600
出水管長度：11cm





F8061 NEW
 臉盆單孔龍頭 \$6,200
 出水管長度：12cm
 * 出水管可左右旋轉



F8002
 臉盆單孔龍頭 \$5,780
 出水管長度：11cm
 * 旋轉式氣泡頭



F8005
 臉盆單孔龍頭 \$5,680
 出水管長度：12.5cm
 * 出水管可左右旋轉



F8053
 臉盆單孔龍頭 \$6,800
 出水管長度：9.8cm



F8022
 臉盆單孔龍頭 \$5,000
 出水管長度：10cm



F8050
 臉盆單孔龍頭 \$4,180
 出水管長度：11.3cm



F8009
 臉盆單孔龍頭 \$8,800
 出水管長度：11cm
 * 瀑布型出水




F8043
 臉盆單孔龍頭 \$6,180
 出水管長度：10.5cm



F8041
 臉盆兩用龍頭組 \$7,400
 出水管長度：11.1cm
 * 手持蓮蓬頭為單段式出水





臉盆感應龍頭

臉盆感應龍頭為新世代重點產品，無需接觸把手即可開關水，無論使用在居家空間或公共空間，皆是更加便捷的好選擇。



AT1100 NEW

控溫臉盆感應單孔龍頭 \$19,800

出水管長度：12.7cm

電 源：110V、220V、電池型均通用

* 冷熱水混合型

* 可觸控及感應出水



▶ 智能顯示，精準控制出水溫度



AT1013 NEW

臉盆感應單孔龍頭 \$13,600

出水管長度：13.9cm

電 源：110V、220V、電池型均通用

* 單冷水出水



AT1007

臉盆感應單孔龍頭 \$12,600

出水管長度：10cm

電 源：110V、220V、電池型均通用

* 單冷水出水



AT1015 NEW

臉盆感應單孔龍頭 \$15,200

出水管長度：13.8cm

電 源：110V、220V、電池型均通用

* 單冷水出水

* 出水口為方格紋刻花設計



AT1025 NEW

臉盆感應單孔龍頭 \$16,300

出水管長度：13.8cm

顏 色：金色

電 源：110V、220V、電池型均通用

* 單冷水出水

* 出水口為方格紋刻花設計



AT1080 NEW

臉盆感應單孔龍頭 \$17,200

出水管長度：13.8cm

顏 色：爵士黑

電 源：110V、220V、電池型均通用

* 單冷水出水

* 出水口為方格紋刻花設計



AT1011

臉盆中高感應龍頭 \$11,200

出水管長度：13cm

電 源：110V、220V、電池型均通用

* 適用上嵌式臉盆，單冷水出水



AT1011L

臉盆加高感應龍頭 \$12,000

出水管長度：13cm

電 源：110V、220V、電池型均通用

* 適用檯面式臉盆，單冷水出水



AT1012

臉盆壁式感應龍頭 \$11,000

出水管長度：19cm

電 源：110V、220V、電池型均通用

* 單冷水出水



臉盆中高單孔龍頭



F8061M NEW
 臉盆中高單孔龍頭 \$7,080
 出水管長度：12.5cm
 * 出水管可左右旋轉
 * 旋轉式氣泡頭
 * 適用上嵌式臉盆



F8004
 臉盆中高單孔龍頭 \$6,980
 出水管長度：13.9cm
 * 出水管可左右旋轉
 * 適用上嵌式臉盆



F8280M
 臉盆中高單孔龍頭 \$13,000
 出水管長度：17cm
 顏色：爵士黑
 * 適用上嵌式臉盆



臉盆加高單孔龍頭



F8061L NEW
 臉盆加高單孔龍頭 \$8,980
 出水管長度：17.5cm
 * 出水管可左右旋轉
 * 適用檯面式臉盆



F8059L
 臉盆加高單孔龍頭 \$9,680
 出水管長度：16.3cm
 * 適用檯面式臉盆



F8180L
 臉盆加高單孔龍頭 \$10,600
 出水管長度：16.3cm
 顏色：爵士黑
 * 適用檯面式臉盆



F8044L
 臉盆加高單孔龍頭 \$8,800
 出水管長度：13.5cm
 * 適用檯面式臉盆



F8057L
 臉盆加高單孔龍頭 \$12,000
 出水管長度：17cm
 * 適用檯面式臉盆



F8280L
 臉盆加高單孔龍頭 \$14,200
 出水管長度：17cm
 顏色：爵士黑
 * 適用檯面式臉盆



龍頭系列

伸縮龍頭、檯面龍頭



F8019
臉盆伸縮單孔龍頭 \$11,200
出水管長度：20cm
* 出水管可左右旋轉
* 伸縮長度約 70cm



▶ 伸縮龍頭可依照使用需求調整出水位置，應用更彈性，適合搭配深度較深的水槽盆



K1080
檯面龍頭 \$10,800
出水管長度：22.2cm
顏色：爵士黑
* 出水管可左右旋轉
* 可切換兩種出水模式
* 適用檯面式臉盆



▶ 切換旋鈕可調整為花灑出水模式



SK101
檯面伸縮龍頭 \$11,800
出水管長度：27cm
* 出水管可左右旋轉
* 伸縮長度約 70cm
* 適用檯面式臉盆



K1022
無鉛廚房 RO 龍頭 \$11,800
出水管長度：22.5cm
* 出水管可左右旋轉
* 適用檯面式臉盆



K1021
無鉛廚房伸縮龍頭 \$12,400
出水管長度：24cm
* 出水管可左右旋轉
* 伸縮長度約 68cm
* 適用檯面式臉盆



K1013
檯面冷水龍頭 \$2,300
出水管長度：16cm
* 出水管可左右旋轉
* 適用檯面式臉盆

■ 臉盆多孔龍頭 ■



F8017

臉盆伸縮雙孔龍頭 \$5,200

- * 適用可挖孔磨邊之檯面
- * 出水管可左右旋轉、上下伸縮約 15cm，伸縮長度約 70cm



F2507

臉盆三孔龍頭 \$14,200

- * 適用可挖孔磨邊之檯面




F2501

臉盆三孔龍頭 \$8,200

- * 適用可挖孔磨邊之檯面



■ 埋壁型臉盆龍頭 ■



S6004

埋壁型臉盆龍頭組 \$8,680

- 出水管長度：20cm
- * 出水管可旋轉



S6080

埋壁型臉盆龍頭組 \$9,880

- 出水管長度：17.5cm
- 顏色：爵士黑
- * 出水管可旋轉
- * 附預埋盒



SS612

埋壁型臉盆龍頭組 \$6,680

- 出水管長度：21.7cm
- * 須整組購買



AT1012

臉盆壁式感應龍頭 \$11,000

- 出水管長度：19cm
- 電 源：110V、220V、電池型均通用
- * 單冷水出水



■ 爵士黑系列 ■



F8080
臉盆單孔龍頭 \$9,780
出水管長度：11cm
顏色：爵士黑



F8580
臉盆單孔龍頭 \$8,200
出水管長度：14cm
顏色：爵士黑



S6080
埋壁型臉盆龍頭組 \$9,880
出水管長度：17.5cm
顏色：爵士黑
* 出水管可旋轉
* 附預埋盒



F8280
臉盆單孔龍頭 \$9,280
出水管長度：11.5cm



F8280L
臉盆加高單孔龍頭 \$14,200
出水管長度：17cm
顏色：爵士黑
* 適用檯面式臉盆



F8180
臉盆單孔龍頭 \$7,200
出水管長度：11.2cm



F8180L
臉盆加高單孔龍頭 \$10,600
出水管長度：16.3cm
顏色：爵士黑
* 適用檯面式臉盆



S6280
埋壁型淋浴蓬頭組 \$20,800
顏色：爵士黑
* 下出水管長度：11cm
* 手持蓮蓬頭為單段式出水
* 須整組購買





■ 爵士黑系列 ■



S8580

沐浴龍頭組 \$9,880

顏色：爵士黑

* 手持蓮蓬頭為單段式出水



Y8582

沐浴龍頭升降桿組 \$11,670

顏色：爵士黑

* 手持蓮蓬頭為單段式出水



T8080

淋浴蓮蓬頭組 \$22,800

顏色：爵士黑

* 下出水管為切換開關

* 手持蓮蓬頭為單段式出水

* 無法加裝 SP4008



S8080

沐浴龍頭組 \$10,600

顏色：爵士黑

* 手持蓮蓬頭為單段式出水



Y8082

沐浴龍頭升降桿組 \$12,390

顏色：爵士黑

* 手持蓮蓬頭為單段式出水



T9080

控溫淋浴蓮蓬頭組 \$25,400

顏色：爵士黑

* 旋轉式下出水

* 出水量固定

* 手持蓮蓬頭為單段式出水

* 冷熱水管中心點配置應介於 13.5-16cm 之間





紳士灰系列



F9090 NEW
 臉盆單孔龍頭 \$8,200
 出水管長度：13cm
 顏色：紳士灰



S9090 NEW
 沐浴龍頭組 \$11,800
 顏色：紳士灰
 * 手持蓮蓬頭為三段式出水



Y9090 NEW
 沐浴龍頭升降桿組 \$13,860
 顏色：紳士灰
 * 手持蓮蓬頭為三段式出水



F9091 NEW
 臉盆單孔龍頭 \$8,600
 出水管長度：11.5cm
 顏色：紳士灰



S9091 NEW
 沐浴龍頭組 \$15,200
 顏色：紳士灰
 * 下方連接軟管處為切換拉桿
 * 手持蓮蓬頭為三段式出水



Y9091 NEW
 沐浴龍頭升降桿組 \$17,260
 顏色：紳士灰
 * 下方連接軟管處為切換拉桿
 * 手持蓮蓬頭為三段式出水



T9090 NEW
 淋浴蓮蓬頭組 \$22,800
 顏色：紳士灰
 * 出水量固定
 * 含溫度顯示器
 * 手持蓮蓬頭為三段式出水



霧面不鏽鋼系列



F8068 NEW
 不鏽鋼臉盆單孔龍頭 \$6,600
 出水管長度：13cm
 * 霧面處理



▶ 對稱切面設計，傳承工藝美學



S8068 NEW
 不鏽鋼沐浴龍頭組 \$9,000
 * 手持蓮蓬頭為三段式出水
 * 霧面處理



Y8068 NEW
 不鏽鋼沐浴龍頭升降桿組 \$11,930
 * 蓮蓬頭升降桿亦可做為安全扶手使用
 * 手持蓮蓬頭為三段式出水
 * 霧面處理



F8065 NEW
 不鏽鋼臉盆單孔龍頭 \$5,380
 出水管長度：12.5cm
 * 霧面處理



S8065 NEW
 不鏽鋼沐浴龍頭組 \$6,200
 * 手持蓮蓬頭為三段式出水
 * 霧面處理



Y8065 NEW
 不鏽鋼沐浴龍頭升降桿組 \$9,130
 * 蓮蓬頭升降桿亦可做為安全扶手使用
 * 手持蓮蓬頭為三段式出水
 * 霧面處理



龍頭系列



■ 鋼琴白系列 ■



F8071
臉盆單孔龍頭 \$6,580
出水管長度：11cm
顏色：鋼琴白



S8071
沐浴龍頭組 \$8,060
顏色：鋼琴白
* 手持蓮蓬頭為三段式出水



Y8071
沐浴龍頭升降桿組 \$9,660
顏色：鋼琴白
* 手持蓮蓬頭為三段式出水



T8071 NEW
淋浴蓮蓬頭組 \$21,200
顏色：鋼琴白
* 出水量固定
* 含溫度顯示器
* 手持蓮蓬頭為三段式出水





F8070
 臉盆單孔龍頭 \$9,200
 出水管長度：15.5cm
 顏色：鉻 + 鋼琴白



S8070
 沐浴龍頭組 \$10,300
 顏色：鉻 + 鋼琴白
 * 手持蓮蓬頭為單段式出水



Y8070
 沐浴龍頭升降桿組 \$11,900
 顏色：鉻 + 鋼琴白
 * 手持蓮蓬頭為單段式出水



K8070
 檯面龍頭 \$10,200
 顏色：鉻 + 鋼琴白
 * 出水管可左右旋轉
 * 適用檯面式臉盆



S8070L
 沐浴龍頭組 \$11,600
 顏色：鉻 + 鋼琴白
 * 出水管長度 32.5cm，可左右旋轉
 * 手持蓮蓬頭為三段式出水



Y8070L
 沐浴龍頭升降桿組 \$13,600
 顏色：鉻 + 鋼琴白
 * 出水管長度 32.5cm，可左右旋轉
 * 手持蓮蓬頭為三段式出水





F8125
臉盆單孔龍頭 \$10,800
出水管長度：12cm
顏色：古銅金



S8125
浴缸龍頭組 \$19,600
顏色：古銅金
* 下出水管為切換開關
* 手持蓮蓬頭為單段式出水
* 須整組購買



S8024
浴缸龍頭組 \$8,980
* 手持蓮蓬頭為單段式出水



F8067 NEW
臉盆單孔龍頭 \$7,200
出水管長度：11.5cm
* 把手為菱格紋刻花設計



S8067 NEW
沐浴龍頭組 \$12,800
* 手持蓮蓬頭為單段式出水
* 把手為菱格紋刻花設計



▶ 菱格紋刻花設計，交織前衛線條感

浴缸龍頭



S8008

壁式浴缸龍頭 \$8,580

顏色：爵士黑

* 僅有下出水，適合浴缸出水使用



S8001

壁式浴缸龍頭 \$7,060

* 僅有下出水，適合浴缸出水使用



S8070L

沐浴龍頭組 \$11,600

顏色：鉻 + 鋼琴白

* 出水管長度 32.5cm，可左右旋轉

* 手持蓮蓬頭為三段式出水



Y8070L

沐浴龍頭升降桿組 \$13,600

顏色：鉻 + 鋼琴白

* 出水管長度 32.5cm，可左右旋轉

* 手持蓮蓬頭為三段式出水



S8027L

沐浴龍頭組 \$11,200

* 出水管長度 32cm，可左右旋轉

* 手持蓮蓬頭為三段式出水



Y8027L

沐浴龍頭升降桿組 \$13,200

* 出水管長度 32cm，可左右旋轉

* 手持蓮蓬頭為三段式出水



龍頭系列

控溫沐浴龍頭組



► 有效控制出水溫度，且有過燙安全保護機制，需按下安全開關才能將溫度調高超過 38°C，亦適合有兒童的家庭。



S9103

防燙控溫沐浴龍頭組 \$13,800

* 手持蓮蓬頭為三段式出水



Y9103

防燙控溫沐浴龍頭升降桿組 \$15,400

* 手持蓮蓬頭為三段式出水



T9103

防燙控溫淋浴蓮蓬頭組 \$21,940

* 手持蓮蓬頭為三段式出水





S9102

防燙控溫沐浴龍頭組 \$14,200

* 手持蓮蓬頭為三段式出水



Y9102

防燙控溫沐浴龍頭升降桿組 \$16,200

* 手持蓮蓬頭為三段式出水



T9102

防燙控溫沐浴蓮蓬頭組 \$24,100

* 手持蓮蓬頭為三段式出水



S9101

防燙控溫沐浴龍頭組 \$10,900

* 無下出水

* 手持蓮蓬頭為三段式出水



Y9101

防燙控溫沐浴龍頭升降桿組 \$12,400

* 無下出水

* 手持蓮蓬頭為三段式出水



T9101

防燙控溫沐浴蓮蓬頭組 \$19,040

* 無下出水

* 手持蓮蓬頭為三段式出水

SP4003

加裝型收納籃 \$2,180





S8028
沐浴龍頭組 \$13,800
* 手持蓮蓬頭為單段式出水



Y8028
沐浴龍頭升降桿組 \$15,400
* 手持蓮蓬頭為單段式出水



T8028
淋浴蓮蓬頭組 \$22,200
* 手持蓮蓬頭為單段式出水





S8067 NEW
沐浴龍頭組 \$12,800

- * 手持蓮蓬頭為單段式出水
- * 把手為菱格紋刻花設計



▶ 菱格紋刻花設計，交織前衛線條感



Y8067 NEW
沐浴龍頭升降桿組 \$14,400

- * 手持蓮蓬頭為單段式出水
- * 把手為菱格紋刻花設計



T8067 NEW
淋浴蓮蓬頭組 \$21,200

- * 手持蓮蓬頭為單段式出水
- * 把手為菱格紋刻花設計



S8066
沐浴龍頭組 \$8,180

- * 手持蓮蓬頭為三段式出水



Y8066
沐浴龍頭升降桿組 \$9,780

- * 手持蓮蓬頭為三段式出水



T8066
淋浴蓮蓬頭組 \$16,300

- * 手持蓮蓬頭為三段式出水



**S8022**

沐浴龍頭組 \$5,720

* 手持蓮蓬頭為單段式出水

**Y8022**

沐浴龍頭升降桿組 \$7,320

* 手持蓮蓬頭為單段式出水

**S8050**

沐浴龍頭組 \$4,480

* 手持蓮蓬頭為三段式出水

**Y8050**

沐浴龍頭升降桿組 \$6,080

* 手持蓮蓬頭為三段式出水

**T8057**

淋浴蓮蓬頭組 \$12,000

* 手持蓮蓬頭為三段式出水

SP4003

加裝型收納籃 \$2,180



**S8037**

沐浴龍頭組 \$7,280

* 手持蓮蓬頭為三段式出水

**Y8037**

沐浴龍頭升降桿組 \$8,880

* 手持蓮蓬頭為三段式出水

**T8037**

淋浴蓮蓬頭組 \$14,960

* 手持蓮蓬頭為三段式出水

SP4003

加裝型收納籃 \$2,180



**S8044**

沐浴龍頭組 \$7,620

* 手持蓮蓬頭為單段式出水

**Y8044**

沐浴龍頭升降桿組 \$9,220

* 手持蓮蓬頭為單段式出水

**T8044**

淋浴蓮蓬頭組 \$15,250

* 手持蓮蓬頭為單段式出水

**SP4003**

加裝型收納籃 \$2,180

**S8056**

沐浴龍頭組 \$7,880

* 手持蓮蓬頭為單段式出水

**Y8056**

沐浴龍頭升降桿組 \$9,380

* 手持蓮蓬頭為單段式出水

**S8060**

沐浴龍頭組 \$7,980

* 下出水管為切換開關

* 手持蓮蓬頭為單段式出水

**Y8060**

沐浴龍頭升降桿組 \$9,480

* 下出水管為切換開關

* 手持蓮蓬頭為單段式出水





S8053

沐浴龍頭組 \$9,600
* 手持蓮蓬頭為三段式出水



Y8053

沐浴龍頭升降桿組 \$11,200
* 手持蓮蓬頭為三段式出水



T8053

淋浴蓮蓬頭組 \$17,200
* 手持蓮蓬頭為三段式出水

AL5009

加裝型收納架 \$3,280

■ 加裝型收納籃 ■



AL5009

加裝型收納架 \$3,280
尺 寸：W27xD20xH3.5cm
材 質：鋁合金

* 圖為加裝於花灑架 / 蓮蓬頭升降桿示意
* 花灑架左右寬 3.4cm，深度 9cm 以內
均可加裝



SP4003

加裝型收納籃 \$2,180
尺 寸：W27xD20xH6.5cm
材 質：銅

* 圖為加裝於花灑架 / 蓮蓬頭升降桿示意
* 花灑架左右寬 3.5cm，深度 8cm 以內
均可加裝



SP4008

加裝型收納籃 \$2,880
尺 寸：W27xD20xH6.5cm
材 質：銅

顏 色：爵士黑
* 圖為加裝於花灑架 / 蓮蓬頭升降桿示意
* 適配 T9080、SP2028
* 花灑架左右寬 3.5cm，深度 8cm 以內
均可加裝

蓮蓬頭升降桿 / 加裝型花灑架



SP2028

蓮蓬頭升降桿 \$2,280

尺寸：W12xD7xH81.5cm

材質：不鏽鋼管、塑膠

顏色：爵士黑

SP4008

加裝型收納籃 \$2,880

尺寸：W27xD20xH6.5cm

材質：鋼

顏色：爵士黑



SP2090 NEW

蓮蓬頭升降桿 \$2,480

尺寸：W12xD7xH81.5cm

材質：不鏽鋼管、塑膠

顏色：紳士灰



SP2014

蓮蓬頭升降桿 \$1,860

尺寸：W12xD7xH81.5cm

材質：不鏽鋼管、塑膠



SP2008

蓮蓬頭升降桿 \$1,760

尺寸：W13xD18xH83cm

材質：不鏽鋼管、塑膠

* 上固定座可上下調整安裝位置



SP2012

蓮蓬頭升降桿 \$1,680

尺寸：W25xD9.5xH84.5cm

材質：不鏽鋼管、塑膠

* 上固定座可上下調整安裝位置



SP2013

蓮蓬頭升降桿 \$2,260

尺寸：W25xD9.5xH84.5cm

材質：不鏽鋼管、塑膠

* 上固定座可上下調整安裝位置



AH012
 安全扶手、蓮蓬頭升降桿兩用 \$3,250
 尺 寸：W11xD8.5xH86.5cm
 材 質：不鏽鋼管、塑膠
 * 霧面處理
 * 可自行裁切尺寸，裁切後不可退換貨


SP4003
 加裝型收納籃 \$2,180
 尺 寸：W27xD20xH6.5cm
 材 質：銅



SP4007
 加裝型花灑架 \$12,200
 材 質：塑膠
 * 手持蓮蓬頭為單段式出水
 * 可自行搭配沐浴龍頭
 * 可安裝於角落
 * 須整組購買



SP4006
 加裝型花灑架 \$5,880
 材 質：亮面不鏽鋼
 * 可伸縮高度 100~141cm
 * 可自行搭配沐浴龍頭、頂噴花灑及手持蓮蓬頭
 * 現場高度不得低於 200cm



▶ 鎖固前可調整安裝高度

活動掛架



SP3519
 活動掛架 \$490
 尺 寸：W6.5xD7.5xH4cm
 材 質：塑膠
 顏 色：爵士黑
 * 掛座方向可安裝向左 / 向右



SP3523 NEW
 活動掛架 \$420
 尺 寸：W6.5xD7.5xH4cm
 材 質：塑膠
 顏 色：紳士灰
 * 掛座方向可安裝向左 / 向右



SP3520
 活動掛架 \$320
 尺 寸：W6.5xD7.5xH4cm
 材 質：塑膠，霧面處理
 * 掛座方向可安裝向左 / 向右



SP3521
 活動掛架 \$260
 尺 寸：W6.5xD7.5xH4cm
 材 質：塑膠
 * 掛座方向可安裝向左 / 向右



■ 手持蓮蓬頭 ■



SP0056
手持蓮蓬頭 \$1,100
尺 寸：W12xH24cm
材 質：塑膠
顏 色：爵士黑
* 單段式出水



SP0060
手持蓮蓬頭 \$1,200
尺 寸：W3.5xH20cm
材 質：不鏽鋼
顏 色：爵士黑
* 單段式出水



SP0065 NEW
手持蓮蓬頭 \$980
尺 寸：W9.5xH25cm
材 質：塑膠
顏 色：紳士灰
* 三段式出水
* 按壓式切換



SP0066 NEW
手持蓮蓬頭 \$980
尺 寸：W9.5xH25cm
材 質：塑膠
顏 色：鋼琴白
* 三段式出水
* 按壓式切換



SP0059
手持蓮蓬頭 \$1,220
尺 寸：W12xH25cm
材 質：塑膠
* 三段式出水，下圖為出水示意
* 按壓式切換



SP0034
手持蓮蓬頭 \$520
尺 寸：W9.5xH24cm
材 質：塑膠
* 三段式出水



SP0062 NEW
手持蓮蓬頭 \$780
尺 寸：W7xH27.5cm
材 質：塑膠
* 單段式出水



SP0049
手持蓮蓬頭 \$600
尺 寸：W10xH22.5cm
材 質：塑膠

SP0064
手持蓮蓬頭 \$600
材 質：塑膠，霧面處理
* 三段式出水



SP0063 NEW
手持蓮蓬頭 \$900
尺 寸：W9xH24.5cm
材 質：塑膠
* 單段式出水



SP0044
手持蓮蓬頭 \$450
尺 寸：W10xH22.5cm
材 質：塑膠
* 單段式出水



SP0006
手持蓮蓬頭 \$590
尺 寸：W4xH24cm
材 質：塑膠
* 單段式出水



SP0039
手持蓮蓬頭 \$720
尺 寸：W5xH21.5cm
材 質：塑膠
* 單段式出水



頂噴花灑



SP1080
頂噴花灑 \$3,900
尺 寸：W25xD25cm
材 質：不鏽鋼
顏 色：爵士黑
* 超薄型設計



SP1081
頂噴花灑 \$2,080
尺 寸：W26xD19cm
材 質：塑膠
顏 色：爵士黑



SP1035
頂噴花灑 \$1,680
尺 寸：W26xD19cm
材 質：塑膠



SP1031
頂噴花灑 \$2,980
尺 寸：W20xD20cm
材 質：亮面不鏽鋼
* 超薄型設計



SP1025
頂噴花灑 \$1,480
尺 寸：W23xD23cm
材 質：塑膠



SP1034
頂噴花灑 \$1,460
尺 寸：W22xD22cm
材 質：塑膠



SP1049
頂噴花灑 \$1,220
尺 寸：W20xD20cm
材 質：塑膠

軟管、加裝型花灑架



SP3016
軟管 \$980
材 質：PVC 內管 + 不鏽鋼外管
顏 色：爵士黑
* 伸縮長度約 150~180cm
* 不打結設計



SP3005
軟管 \$420
材 質：PVC 內管 + 不鏽鋼外管
* 伸縮長度約 150~180cm
* 不打結設計



SP3007
軟管 \$600
材 質：PVC 內管 + 不鏽鋼外管
* 伸縮長度約 200~230cm
* 不打結設計



SP3021 NEW
軟管 \$780
材 質：無內管，加厚 PVC 管
顏 色：紳士灰
* 長度約 150cm
* 不打結設計



SP3015
軟管 \$480
材 質：無內管，加厚 PVC 管
* 長度約 150cm
* 不打結設計



SP3022 NEW
軟管 \$780
材 質：無內管，加厚 PVC 管
顏 色：鋼琴白
* 長度約 150cm
* 不打結設計



SP4006
加裝型花灑架 \$5,880
材 質：亮面不鏽鋼
* 可伸縮高度 100~141cm
* 可自行搭配沐浴龍頭、頂噴花灑及手持蓮蓬頭
* 現場高度不得低於 200cm

龍頭系列

落地設計，提升空間感

獨立浴缸搭配落地型設計龍頭，增加空間中的層次感，讓泡澡時光也能成為現代藝術。

* 請先參考官方網站施工尺寸圖，並於產品送達安裝現場後再進行配管作業。



S2080

落地型浴缸龍頭組 \$36,800

顏色：爵士黑

- * 手持蓮蓬頭為單段式出水
- * 出水管可左右旋轉
- * 附預埋盒
- * 須整組購買



S2030

落地型浴缸龍頭組 \$35,800

- * 手持蓮蓬頭為單段式出水
- * 出水管可左右旋轉
- * 附預埋盒
- * 須整組購買



S2025

落地型浴缸龍頭組 \$30,800

顏色：古銅金

- * 手持蓮蓬頭為單段式出水
- * 出水管可左右旋轉
- * 附預埋盒
- * 須整組購買



S2012

落地型浴缸龍頭組 \$22,800

- * 手持蓮蓬頭為單段式出水
- * 出水管可左右旋轉
- * 附預埋盒
- * 須整組購買



S2040

落地型浴缸龍頭組 \$29,200

- * 手持蓮蓬頭為單段式出水
- * 須整組購買



S2580-3
 浴缸龍頭三件式 | 四分配管 \$17,800
 顏色：爵士黑
 * 手持蓮蓬頭為單段式出水
 * 須整組購買



S2516-4
 浴缸龍頭四件式 | 四分配管 \$16,200
 * 手持蓮蓬頭為單段式出水
 * 須整組購買



S2506
 浴缸龍頭五件式 | 四分配管 \$19,200
S2506-3
 浴缸龍頭三件式 | 四分配管 \$13,600
 * 龍頭主體為瀑布型出水
 * 手持蓮蓬頭為單段式出水

埋壁型浴缸龍頭組



S6005

埋壁型浴缸龍頭組 | 六分配管 \$9,780

- * 出水管長度 16cm
- * 瀑布型出水



S6006

埋壁型浴缸龍頭組 | 四分配管 \$9,200

- * 出水管長度 16cm
- * 瀑布型出水

淋浴柱組

- * 淋浴柱組適用水壓為 2.5kgf/cm²，若現場水壓不足，請於進水處加裝恆壓式加壓馬達。
- * 淋浴柱組建議搭配儲存式熱水器使用，實際安裝高度，可依個人身高調整。



▶ 出水示意

S5002

控溫淋浴柱組 \$35,800

尺寸：W15xD53.3xH164cm

材質：霧面不鏽鋼

- * 安裝現場進水閥外徑應在 10cm 內
- * 手持蓮蓬頭為單段式出水



S5007

淋浴柱組 \$19,800

尺寸：W15xD49xH130cm

材質：結晶石

- * 安裝現場進水閥外徑應在 12cm 內
- * 手持蓮蓬頭為單段式出水



T8063

淋浴蓮蓬頭組 \$21,100

- * 手持蓮蓬頭為單段式出水
- * 可安裝於角落



埋壁型淋浴龍頭組自由搭



- ① **S6007-1** 埋壁型頂噴花灑 \$2,880
- ② **S6007-2** 埋壁型開關閥 \$6,820
* 雙切開關·附預埋盒
- ③ **S6019** 控溫埋壁型開關閥 \$9,800
* 雙切開關
- ④ **S6007-3** 埋壁型下出水管 \$2,680
* 出水管長度 18.5cm
- ⑤ **S6017-3** 埋壁型手持蓮蓬頭組 \$1,960
* 無下出水
* 手持蓮蓬頭為三段式出水
- ⑥ **S6018-3** 埋壁型手持蓮蓬頭組 \$2,960
* 出水管長度 10.5cm
* 手持蓮蓬頭為三段式出水



埋壁型淋浴龍頭組



- S6280**
埋壁型淋浴蓮蓬頭組 \$20,800
顏色：爵士黑
* 手持蓮蓬頭為單段式出水
* 下出水管長度 11cm
* 須整組購買

- SS601**
埋壁型淋浴龍頭組 \$9,800
* 下出水管長度 19.5cm
* 須整組購買

- S6016**
埋壁型淋浴龍頭組 \$9,800
* 無下出水
* 須整組購買

冷水龍頭



F2021
臉盆冷水龍頭 \$4,680



F2020
壁式冷水龍頭 \$1,380



F2022
壁式冷水龍頭 \$1,300



F2017
洗衣機龍頭 \$800
* 洗衣機軟管若掉落，會自動止水



F2007
洗衣機龍頭 \$1,460
* 適用鎖螺絲接頭

龍頭配件



FP2023
四分進水閥 \$780/ 個
尺 寸：W3xD7.5cm
材 質：銅



FP2031
四分進水閥 \$210/ 個
尺 寸：W3.5xD9cm
材 質：銅、塑膠



FP2002
四分加長進水閥 \$310/ 個
尺 寸：W3.5xD10cm

FP2004
六分加長進水閥 \$390/ 個
尺 寸：W3.5xD10cm



FP2005
沐浴龍頭組進水閥 \$260/ 個
尺 寸：W7xD6.5cm

FP2805
沐浴龍頭組進水閥 \$1,280/ 個
尺 寸：W7xD6.5cm
顏 色：爵士黑



FP2007
沐浴龍頭組加長進水閥 \$670/ 個
尺 寸：W7xD9.5cm



FP1008L
四分單孔進水管 \$175/ 條
尺 寸：2 尺

FP1009L
四分雙孔進水管 \$210/ 條
尺 寸：2 尺
材 質：不鏽鋼編絲、橡膠管



牆壁排水管

FP1032 \$4,080

尺 寸：D34xH15.8cm

材 質：銅

* 臉盆用



▶ 外露式方形排水管，適合排水管外露的浴廁空間，小細節也有大器美感



隱藏式牆壁排水管

FP1033 \$780

尺 寸：D42xH44cm

材 質：PP

* 臉盆用

* 設有清潔口，可將旋蓋轉開清潔



▶ L形設計，排水管貼合浴櫃，放大置物空間，浴櫃收納、利用更全面



牆壁排水管

FP1006 \$610

尺 寸：D33xH12.7cm

材 質：銅

* 臉盆用

* 設有清潔口，可將旋蓋轉開清潔



牆壁排水管


FP1004 \$310

尺 寸：D33xH15cm

材 質：ABS

* 臉盆用

* 設有清潔口，可將旋蓋轉開清潔



牆壁 / 地面兩用排水管

FP1005 \$420

壁排尺寸：D62.5xH15cm

地排尺寸：D18xH55cm

材 質：ABS

* 臉盆用

* 設有清潔口，可將旋蓋轉開清潔



臉盆用按壓式排桿組

FP0002A \$990

* 有溢水孔

FP0002AD \$990

* 無溢水孔

適用孔徑：歐規 4.1cm



臉盆用按壓式排桿組

FP0003A \$740

* 有溢水孔

FP0003AD \$740

* 無溢水孔

適用孔徑：中規 3.7cm



臉盆用按壓式排桿組

FP0080A \$800

* 有溢水孔

FP0080AD \$800

* 無溢水孔

適用孔徑：中規 3.7cm

顏 色：爵士黑



臉盆用拉桿式排桿組

FP0001 \$500

* 有溢水孔

適用孔徑：美規 3.4cm

OVO浴缸系列



時間，就是拿來泡的，
在坐、臥之間，找到生活平衡，
讓身心靈同時解放，無負擔地沈浸在自己的心世界。



- | | | |
|-------|-----------|-------|
| BH118 | 砌牆式空缸 | P.161 |
| S6280 | 埋壁型淋浴蓮蓬頭組 | P.119 |
| S6080 | 埋壁型臉盆龍頭組 | P.119 |

如何選購浴缸

A. 選擇浴缸形式



獨立浴缸

獨立浴缸施作簡單快速，不需另外砌磚，讓衛浴空間使用不僅彈性，更能展現其風格及特色。



砌牆式浴缸

砌牆式浴缸須請泥作師傅砌磚後再將浴缸嵌入，可達到與牆面無縫隙、易清潔，亦可於磚牆上貼上磁磚來營造不同風格。




B. 確認尺寸、實際體驗產品

1. 量測衛浴空間浴缸擺放位置的總長後，挑選比現場空間略小尺寸的浴缸最為合適，除了視覺上較不會有壓迫感，亦避免浴缸生產過程有 $\pm 2\text{cm}$ 尺寸差導致無法放入。
2. 浴缸實際躺起來的感受會因缸型及身形不同而有差異，建議實際前往 OVO 各地區展示中心參觀體驗。

如何選購浴缸龍頭

A. 標準型配管沐浴龍頭組

標準型配管沐浴龍頭組為一般住宅淋浴空間最常見的款式，OVO 亦提供控溫沐浴龍頭組，可依需求選購。



B. 浴缸龍頭多件組


浴缸龍頭多件組常搭配砌牆式浴缸安裝，除了產品造型多樣外，OVO 提供多種出水形式的龍頭如：瀑布型出水，可依造型及使用情境選擇。

浴缸龍頭可選擇安裝於浴缸表面或浴缸完成面之砌磚部分，選購時須留意缸體尺寸與浴缸龍頭的安裝位置。




C. 埋壁型浴缸龍頭組

埋壁型浴缸龍頭風格簡潔、俐落，搭配於浴室空間，使視覺更為清爽；埋壁型浴缸龍頭安裝需嵌入牆內，須於選購前告知安裝方預留安裝位置。



D. 落地型浴缸龍頭組

落地型浴缸龍頭組多搭配獨立浴缸配置，造型現代，安裝時不需靠牆，而是由地面配管出水，安裝前須於現場預留管線位置。



■ 獨立浴缸 ■



獨立浴缸 訂貨生產

BK205A W150xD80xH56±2cm \$58,800

BK205B W160xD80xH56±2cm \$59,800

BK205C W170xD80xH56±2cm \$61,200

BK205D W180xD85xH59±2cm \$66,000

容水量約 (A)177L(B)184L(C)192L(D)200L

材 質：壓克力

* 含按壓式落水口組



獨立浴缸 訂貨生產

BK206A W120xD70xH56±2cm \$56,600

BK206B W130xD70xH56±2cm \$57,800

BK206C W140xD70xH56±2cm \$59,200

BK206D W150xD70xH56±2cm \$60,000

BK206E W160xD75xH55±2cm \$62,000

BK206F W170xD75xH59±2cm \$64,600

容水量約 (A)152L(B)165L(C)177L(D)203L(E)231L (F)245L

材 質：壓克力

* 含按壓式落水口組

* BK206E、BK206F 落水口位置置中



獨立浴缸 訂貨生產

BK207A W150xD73xH63±2cm \$58,600

BK207B W160xD73xH63±2cm \$61,600

BK207C W170xD73xH63±2cm \$64,600

容水量約 (A)230L(B)245L(C)260L

材 質：壓克力

* 含按壓式落水口組





獨立浴缸 訂貨生產

BK201 W130xD76xH65±2cm \$59,800

容水量約 170L

材 質：壓克力

* 無溢水孔

* 內有座椅，高度 15cm

* 含按壓式落水口組



獨立浴缸 訂貨生產 NEW

BK202B W140xD80xH60±2cm \$55,200

BK202C W150xD80xH60±2cm \$55,600

BK202D W160xD80xH60±2cm \$60,200

容水量約 [B]170L[C]177L[D]192L

材 質：壓克力

* 含按壓式落水口組



獨立浴缸 訂貨生產 NEW

BK107A W140xD80xH56±2cm \$62,800

BK107B W150xD80xH56±2cm \$64,800

BK107C W160xD80xH56±2cm \$66,800

容水量約 (A)250L(B)268L(C)285L

材 質：壓克力

* 含按壓式落水口組



獨立浴缸 訂貨生產

BK103A W110xD70xH58±2cm \$59,600

BK103B W120xD70xH58±2cm \$60,800

BK103C W130xD70xH58±2cm \$61,600

BK103D W140xD70xH58±2cm \$62,200

BK103E W150xD75xH58±2cm \$62,800

BK103F W160xD75xH58±2cm \$64,800

BK103G W170xD75xH58±2cm \$66,800

容水量約 (A)224L(B)244L(C)265L(D)285L(E)306L
(F)326L(G)346L

材 質：壓克力

* 含按壓式落水口組



► 直立靠背，加大泡澡空間



獨立浴缸 訂貨生產

BK106A W108xD68xH56±2cm \$51,800

BK106B W120xD64xH56±2cm \$52,400

BK106C W135xD64xH56±2cm \$55,600

BK106D W148xD68xH56±2cm \$56,600

BK106E W156xD68xH56±2cm \$60,200

容水量約 (A)145L(B)154L(C)173L(D)189L(E)202L

材 質：壓克力

* 斜背設計，提供良好支撐

* 含按壓式落水口組





獨立浴缸 訂貨生產

BK100 W92xD67xH56±2cm \$54,200

容水量約 170L

材 質：壓克力

* 含按壓式落水口組



獨立浴缸 訂貨生產

BK101A W113xD78xH55±2cm \$49,800

BK101B W123xD78xH55±2cm \$50,800

BK101C W133xD78xH55±2cm \$53,600

BK101D W143xD78xH55±2cm \$56,400

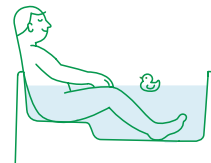
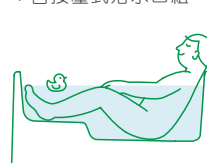
BK101E W153xD78xH55±2cm \$58,200

容水量約 (A)159L(B)167L(C)174L(D)182L(E)189L

材 質：壓克力

* 上窄下寬，梯形設計；內有座椅，高度 10cm

* 含按壓式落水口組



獨立浴缸 訂貨生產 NEW

BK108A W105xD105xH56±2cm \$57,400

BK108B W115xD115xH56±2cm \$61,800

容水量約 (A)320L(B)384L

材 質：壓克力

* 含按壓式落水口組

獨立浴缸 訂貨生產

BC820 W120xD75xH68±2cm \$56,600

BC830 W130xD75xH68±2cm \$58,200

BC840 W140xD75xH68±2cm \$59,200

BC850 W150xD75xH68±2cm \$60,400

BC860 W160xD75xH68±2cm \$61,800

容水量約 123L、130L、143L、159L、170L

材 質：壓克力

支撐腳顏色：爵士黑

* 無溢水孔

* 浴缸支撐腳高度 10cm，材質為銅

* 含按壓式落水口組

獨立浴缸 訂貨生產 NEW

BC920 W120xD75xH68±2cm \$49,400

BC930 W130xD75xH68±2cm \$50,200

BC940 W140xD75xH68±2cm \$50,400

BC950 W150xD75xH68±2cm \$51,200

BC960 W160xD75xH68±2cm \$53,600

容水量約 123L、130L、143L、159L、170L

材 質：壓克力

支撐腳顏色：金色

* 無溢水孔

* 浴缸支撐腳高度 10cm，材質為銅

* 含按壓式落水口組

獨立浴缸 訂貨生產 NEW

BC020 W120xD75xH68±2cm \$49,400

BC030 W130xD75xH68±2cm \$50,200

BC040 W140xD75xH68±2cm \$50,400

BC050 W150xD75xH68±2cm \$51,200

BC060 W160xD75xH68±2cm \$53,600

容水量約 123L、130L、143L、159L、170L

材 質：壓克力

支撐腳顏色：鉻色

* 無溢水孔

* 浴缸支撐腳高度 10cm，材質為銅

* 含按壓式落水口組





獨立浴缸 訂貨生產

BC630 W140xD67xH64±2cm \$50,800

BC650 W155xD67xH66±2cm \$53,200

容水量約 150L、163L

材 質：壓克力

支撐腳顏色：鉻色

* 無溢水孔

* 浴缸支撐腳高度 10cm，材質為銅

* 含按壓式落水口組



S2080

落地型浴缸龍頭組 \$36,800

顏 色：爵士黑

* 手持蓮蓬頭為單段式出水

* 出水管可左右旋轉

* 附預埋盒

* 須整組購買

* 請先參考官方網站施工尺寸圖，並於產品送達安裝現場後再進行配管作業



S2025

落地型浴缸龍頭組 \$30,800

顏 色：古銅金

* 手持蓮蓬頭為單段式出水

* 出水管可左右旋轉

* 附預埋盒

* 須整組購買

* 請先參考官方網站施工尺寸圖，並於產品送達安裝現場後再進行配管作業



S2030

落地型浴缸龍頭組 \$35,800

* 手持蓮蓬頭為單段式出水

* 出水管可左右旋轉

* 附預埋盒

* 須整組購買

* 請先參考官方網站施工尺寸圖，並於產品送達安裝現場後再進行配管作業

■ 砌牆式浴缸 ■



砌牆式空缸 訂貨生產

BH130 W130xD72xH48±2cm \$12,600

BH140 W140xD72xH48±2cm \$12,800

BH150 W150xD72xH48±2cm \$13,000

容水量約 137L、150L、160L

材 質：壓克力

* 含旋轉式落水口組



砌牆式空缸 (含前牆) 訂貨生產

BH130A W130xD72xH48±2cm \$16,300

BH140A W140xD72xH48±2cm \$16,600

BH150A W150xD72xH48±2cm \$17,000

容水量約 137L、150L、160L

材 質：壓克力

* 含前牆、浴缸檢修孔、旋轉式落水口組

* 浴缸牆為固定式，訂貨時請告知排水方向



砌牆式空缸 (含雙牆) 訂貨生產

BH130L W130xD72xH48±2cm \$19,600

BH140L W140xD72xH48±2cm \$20,000

BH150L W150xD72xH48±2cm \$20,800

容水量約 137L、150L、160L

材 質：壓克力

* 含雙牆、浴缸檢修孔、旋轉式落水口組

* 浴缸牆為固定式，訂貨時請告知排水方向



浴缸系列



S8008

壁式浴缸龍頭 \$8,580

顏色：爵士黑

S8001

壁式浴缸龍頭 \$7,060

* 僅有下出水，適合浴缸出水使用



S8125

浴缸龍頭組 \$19,600

顏色：古銅金

- * 下水管為切換開關
- * 手持蓮蓬頭為單段式出水
- * 須整組購買



S8027L

沐浴龍頭組 \$11,200

- * 出水管長度 32cm，可左右旋轉
- * 手持蓮蓬頭為三段式出水





砌牆式空缸 訂貨生產

BH116 W105xD80xH54±2cm \$13,800

容水量約 150L

材 質：壓克力

* 含旋轉式落水口組

* 不可做按摩浴缸



砌牆式空缸 / 按摩浴缸 訂貨生產

BH113A / BM113A W105xD75xH56±2cm \$13,600 / \$40,200

BH113B / BM113B W120xD75xH53±2cm \$14,200 / \$41,200

BH113C / BM113C W140xD75xH53±2cm \$15,400 / \$43,800

BH113D / BM113D W150xD75xH53±2cm \$16,200 / \$44,600

BH113E / BM113E W170xD75xH53±2cm \$18,600 / \$49,000

容水量約 (A)140L(B)145L(C)150L(D)160L(E)188L

材 質：壓克力

* 含旋轉式落水口組

* W140cm 以上之空缸及按摩浴缸另含浴缸把手

* 按摩浴缸附 BP1503 浴缸檢修孔，配附 110V 馬達，220V 馬達需另外加價

吸盤式浴缸頭枕

BP0012 \$1,420

尺 寸：W31.5xD9xH9cm

材 質：PU



砌牆式空缸 / 按摩浴缸 訂貨生產

BH103A / BM103A W120xD70xH54±2cm \$14,600 / \$42,600

BH103G / BM103G W130xD75xH54±2cm \$15,000 / \$43,200

BH103H / BM103H W140xD75xH54±2cm \$17,000 / \$45,200

BH103K / BM103K W150xD75xH54±2cm \$17,600 / \$46,200

BH103L / BM103L W160xD75xH54±2cm \$18,400 / \$48,400

BH103P / BM103P W170xD80xH54±2cm \$19,600 / \$51,600

容水量約 (A)146L(G)170L(H)182L(K)194L(L)206L(P)233L

材 質：壓克力

* 含旋轉式落水口組

* 所有尺寸之空缸及按摩浴缸均含固定式頭枕

* W140cm 以上之空缸及按摩浴缸另含浴缸把手

* 按摩浴缸附 BP1503 浴缸檢修孔，配附 110V 馬達，220V 馬達需另外加價



砌牆式空缸 / 按摩浴缸 訂貨生產

BH109A / BM109A W120xD75xH52±2cm \$13,400 / \$42,400

BH109B / BM109B W140xD75xH52±2cm \$15,200 / \$43,600

BH109C / BM109C W150xD75xH52±2cm \$15,800 / \$44,600

容水量約 (A)150L(B)175L(C)189L

材 質：壓克力

* 含旋轉式落水口組

* W140cm 以上之空缸及按摩浴缸另含浴缸把手

* 按摩浴缸附 BP1503 浴缸檢修孔，配附 110V 馬達，220V 馬達需另外加價



砌牆式空缸 / 按摩浴缸 訂貨生產

BH117A / BM117A W140xD75xH54±2cm \$13,600 / \$44,600

BH117B / BM117B W150xD75xH54±2cm \$14,200 / \$45,600

BH117C / BM117C W160xD75xH54±2cm \$15,800 / \$48,600

容水量約 (A)182L(B)191L(C)204L

材 質：壓克力

* 含旋轉式落水口組

* 按摩浴缸附 BP1503 浴缸檢修孔，配附 110V 馬達，220V 馬達需另外加價

吸盤式浴缸頭枕

BP0012 \$1,420

尺 寸：W31.5xD9xH9cm

材 質：PU



砌牆式空缸 / 按摩浴缸 訂貨生產

BH115A / BM115A W140xD80xH53±2cm \$13,000 / \$44,200

BH115B / BM115B W150xD80xH53±2cm \$13,600 / \$45,600

容水量約 (A)182L(B)189L

材 質：壓克力

* 含旋轉式落水口組

* 按摩浴缸附 BP1503 浴缸檢修孔，配附 110V 馬達，220V 馬達需另外加價

吸盤式浴缸頭枕

BP0012 \$1,420

尺 寸：W31.5xD9xH9cm

材 質：PU



砌牆式空缸 訂貨生產

BH119B W140xD65xH51±2cm \$21,400 (含前牆)

BH119B-1 W140xD65xH51±2cm \$15,200 (無牆)

砌牆式按摩浴缸 訂貨生產

BM119B W140xD65xH51±2cm \$50,400 (含前牆)

BM119B-1 W140xD65xH51±2cm \$44,200 (無牆)

容水量約 147L

材 質：壓克力

* 含旋轉式落水口組

* 按摩浴缸附 BP1503 浴缸檢修孔，配附 110V 馬達，220V 馬達需另外加價



▶ 含前牆示意，浴缸牆為活動式



砌牆式空缸 訂貨生產

BH118 W190xD90xH56±2cm \$26,800

砌牆式按摩浴缸 訂貨生產

BM118 W190xD90xH56±2cm \$62,400

容水量約 225L

材 質：壓克力

* 含旋轉式落水口組

* 按摩浴缸附 BP1503 浴缸檢修孔，配附 110V 馬達，220V 馬達需另外加價

* 由於此款缸型較長，無法訂製前牆





砌牆式空缸 訂貨生產

- BH406A** W160xD120xH52±2cm \$32,000
- BH406B** W170xD120xH52±2cm \$32,600

砌牆式按摩浴缸 訂貨生產

- BM406A** W160xD120xH52±2cm \$59,400
- BM406B** W170xD120xH52±2cm \$60,800

容水量約 (A)272L(B)281L

材 質：壓克力

- * 含旋轉式落水口組
- * 按摩浴缸附 BP1503 浴缸檢修孔，配附 110V 馬達，220V 馬達需另外加價
- * 無法訂製前牆



砌牆式空缸 訂貨生產

- BH405A** W120xD120xH54±2cm \$21,200
- BH405B** W130xD130xH54±2cm \$22,200
- BH405C** W140xD140xH54±2cm \$23,400
- BH405D** W150xD150xH54±2cm \$24,000

砌牆式按摩浴缸 訂貨生產

- BM405A** W120xD120xH54±2cm \$51,000
- BM405B** W130xD130xH54±2cm \$52,200
- BM405C** W140xD140xH54±2cm \$57,200
- BM405D** W150xD150xH54±2cm \$59,400

容水量約 (A)227L(B)242L(C)250L(D)257L

材 質：壓克力

- * 含旋轉式落水口組
- * 按摩浴缸附 BP1503 浴缸檢修孔，配附 110V 馬達，220V 馬達需另外加價
- * 無法訂製前牆

浴缸系列



S2580-3
浴缸龍頭三件式 | 四分配管 \$17,800
顏 色：爵士黑
* 手持蓮蓬頭為單段式出水
* 須整組購買



S2516-4
浴缸龍頭四件式 | 四分配管 \$16,200
* 手持蓮蓬頭為單段式出水
* 須整組購買



S2506
浴缸龍頭五件式 | 四分配管 \$19,200
S2506-3
浴缸龍頭三件式 | 四分配管 \$13,600
* 龍頭主體為瀑布型出水
* 手持蓮蓬頭為單段式出水



砌牆式銅板珐瑯浴缸 | 標準型

BL9120 W120xD70xH40cm±1cm \$20,800

BL9140 W140xD70xH40cm±1cm \$21,400

BL9150 W150xD70xH40cm±1cm \$22,000

BL9160 W160xD70xH40cm±1cm \$25,200

BL9170 W170xD70xH40cm±1cm \$27,200

容水量約 115L、135L、150L、165L、176L

* 厚度 2.0±0.1mm

* 含旋轉式落水口組

* 銅板珐瑯浴缸僅做空缸，無法加裝前牆，不可做按摩浴缸



砌牆式銅板珐瑯浴缸 | 豪華型

BL150 W150xD75xH42cm±1cm \$39,800

BL160 W160xD75xH42cm±1cm \$42,000

BL170 W170xD75xH42cm±1cm \$44,600

容水量約 165L、170L、175L

* 厚度 2.2±0.1mm，底部有磨砂顆粒

* 含雙把手、旋轉式落水口組

* 銅板珐瑯浴缸僅做空缸，無法加裝前牆，不可做按摩浴缸



BP0503

鎖牆式淋浴椅 \$5,780

尺寸：W40xD40.5xH40cm

材質：不鏽鋼管、抗菌 ABS

* 可上掀固定

* 可承載重量約 100kg



BP0504

落地式淋浴椅 \$5,580

尺寸：W35xD37xH45cm

材質：不鏽鋼管、抗菌 ABS





BP0012
吸盤式浴缸頭枕 \$1,420
尺 寸：W31.5xD9xH9cm
材 質：PU



BP1504
浴缸檢修孔 \$660
外徑尺寸：W18xH14cm
內徑尺寸：W14.5xH11cm
材 質：ABS
顏 色：白色



BP1503
浴缸檢修孔 \$1,880
外徑尺寸：W44xH38.5cm
內徑尺寸：W40.5xH35.5cm
材 質：ABS
顏 色：白色 / 牙色



AH016
安全扶手 \$2,790
尺 寸：W86.5xD8.5xH8cm
材 質：霧面不鏽鋼
* 管徑 2.5cm
* 可自行裁切尺寸，裁切後不可退換貨



AH517
安全扶手 \$1,720
尺 寸：W25xD8xH25cm
材 質：亮面不鏽鋼
* 管徑 2.5cm



BP1001
浴缸落水口組 \$1,240
尺 寸：W7.5xD7.5xH6.2cm 2"
材 質：不鏽鋼、橡膠
* 鍊條長度約 46cm

BP1002
浴缸落水口組 \$1,100
尺 寸：W7xD8.5xH6cm 1.5"
材 質：不鏽鋼、橡膠
* 鍊條長度約 50cm



BP1003
浴缸落水口組 \$1,060
材 質：PP
* 排水管長度約 50cm

BP1004
浴缸旋轉式落水口組 \$2,320
材 質：PP
* 排水管長度約 45cm



BP1007
浴缸落水口組 \$6,200
尺 寸：W8xD8xH6.2cm 2"
材 質：鑄鐵、橡膠
* 鍊條長度約 100cm
* 營業場所及溫泉區適用



BP1501
1.5HP 按摩浴缸馬達 \$18,200 (預訂)
電 源：110V
管 徑：1.5"

BP1502
1.5HP 按摩浴缸馬達 \$22,200 (預訂)
電 源：220V
管 徑：1.5"
* 15分鐘斷電保護裝置，台灣製

OVO 配件系列



每個角色皆有著不可或缺的意義，
在動與靜的時光裡，都成了美好的日常風景。



S2516-4
AL7016

浴缸龍頭四件式
活動毛巾架

P.142
P.168

OVO 配件特色介紹



A. 多色系配件，選擇更多元

因應不同的空間設計，提供爵士黑、紳士灰、鋼琴白系列配件，輕鬆打造個性化的居家風格，質感再加分。


B. 鋁合金、不鏽鋼多樣材質一應俱全

透過不同的材質特性，打造多樣的配件產品，讓您在選擇衛浴配件時，能夠依照喜歡的表面處理質感，選購喜愛的產品。

如何規劃衛浴單品收納

A. 依區域劃分需求

將衛浴空間分成以下三個區塊，以使用習慣進行選擇。



【馬桶區】

添購適合放置衛生紙、浴室清潔用品的配件



【淋浴空間】

角落置物架不僅有良好的收納機能，且不影響淋浴空間動線；亦可依需求加購刮刀組



【其它區域】

除上述兩個區域，可依個人習慣、家庭成員多寡添購置物層架、掛鉤等

B. 依收納單品需求


建議選擇配件前，可事先條列預計擺放的單品，並依照現場尺寸進行設計，整體搭配才不會過度負擔。





AL8015

活動毛巾架 \$2,380
 尺 寸：W37.5xD5.5xH25cm
 材 質：霧面不鏽鋼
 顏 色：爵士黑
 *可左右旋轉



AL7015

活動毛巾架 \$1,920
 尺 寸：W37.5xD5.5xH25cm
 材 質：霧面不鏽鋼
 *可左右旋轉



AL7016

活動毛巾架 \$9,200
 尺 寸：W33.5xD5.5xH50cm
 材 質：銅
 *可左右旋轉



AL7018

活動置物架 \$3,780
 尺 寸：W60xD24xH17cm
 材 質：鋁合金
 顏 色：爵士黑
 *可上掀固定
 *掛鉤位子可左右調整



AL7003

活動置物架 \$5,880
 尺 寸：W60.5xD25xH14cm
 材 質：銅
 *可上掀固定



AL7012

活動置物架 \$3,920
 尺 寸：W57.5xD25.5xH19cm
 材 質：亮面不鏽鋼



▶ 護欄加深，並可上掀固定



AL7011

活動置物架 \$5,580
 尺 寸：W50.2xD24.5xH11cm
 材 質：銅
 *可上掀固定




AL7013

伸縮活動置物架 \$8,400
 尺 寸：W53xD9.5xH19cm
 展開深度：22.5cm
 材 質：銅




AT2505

電熱乾衣架 \$15,200
 尺 寸：W73xD12xH41.5cm
 材 質：銅
 電 壓：110V
 *溫度固定為 55°C



▶ 智能恆溫，不再擔心細菌滋生



創造多層次：爵士黑、紳士灰

深色系成為近年居家裝修的主流色系，高質感的黑灰色系配件營造出摩登現代的氛圍，適合作為空間中的主軸，也可混搭進行點綴。



爵士黑系列



AS8011
不對稱單桿毛巾架 \$1,280
尺 寸：W50.5xD8xH5cm
材 質：鋅合金
顏 色：爵士黑
*可自行調整固定座安裝位置



▶ 固定座調整安裝位置範例



AS6001
單桿毛巾架 \$3,680
尺 寸：W68xD10xH6cm
材 質：霧面不鏽鋼、鋅合金
顏 色：爵士黑



AS8001
單桿毛巾架 \$1,700
尺 寸：W81.5xD6xH2.5cm
材 質：霧面不鏽鋼、塑膠
顏 色：爵士黑



AS6002
掛鉤桿 \$2,880
尺 寸：W64xD5xH9.5cm
材 質：銅、鋅合金
顏 色：爵士黑



AS6010
多功能置物平台 \$2,400
尺 寸：W20.5xD10xH9.5cm
材 質：鋁合金
顏 色：爵士黑



AS6004
衛生紙/毛巾架 \$1,980
尺 寸：W14xD6xH10cm
材 質：鋅合金
顏 色：爵士黑



AS6019
置物架 \$4,680
尺 寸：W60xD20xH12cm
材 質：鋅合金
顏 色：爵士黑



AS6008
馬桶刷架組 \$4,080
尺 寸：W11xD11.5xH40cm
材 質：霧面不鏽鋼、鋅合金、霧面玻璃
顏 色：爵士黑



掛鉤

AS6016 \$680

AS6016-2 \$1,060 (二件特惠組)

尺 寸：W2.5xD4xH5cm

材 質：鋅合金

顏 色：爵士黑



AS6018

置物平台 \$1,680

尺 寸：W30xD12xH4.5cm

材 質：霧面不鏽鋼

顏 色：爵士黑



AS6011

單層角落收納籃 \$4,800

尺 寸：W32.5xD26.6xH8.9cm

材 質：銅

顏 色：爵士黑



AS6012

雙層角落收納籃 \$9,280

尺 寸：W32.5xD26.6xH33.8cm

材 質：銅

顏 色：爵士黑

紳士灰系列



AS9021 NEW

單桿毛巾架 \$2,600

尺 寸：W60xD7.5xH4.5cm

材 質：霧面不鏽鋼、鋅合金

顏 色：紳士灰



AS9023 NEW

多功能置物平台 \$3,080

尺 寸：W16xD10xH10cm

材 質：鋅合金

顏 色：紳士灰



AS6017

角落置物平台 \$1,680

尺 寸：W30.5xD15.5xH3.6cm

材 質：霧面不鏽鋼

顏 色：紳士灰



AL9013 NEW

單層角落收納籃 \$2,980

尺 寸：W29xD20xH6cm

材 質：銅

顏 色：紳士灰



AS9029 NEW

置物架 \$6,880

尺 寸：W60xD21xH10cm

材 質：霧面不鏽鋼、鋅合金

顏 色：紳士灰



掛鉤 NEW

AS9007 \$1,260

AS9007-2 \$2,080 (二件特惠組)

尺 寸：W2.5xD5.5xH5.5cm

材 質：銅

顏 色：紳士灰



霧面鋁合金系列

鋁合金霧面拋光處理，不易殘留水痕；
護欄設計，可防止物品掉落，質感與實用兼具。



置物平台

AL5001 \$3,120
AL5001-2 \$5,460 (二件特惠組)
 尺寸：W25xD13.5xH3.5cm
 材質：鋁合金
 * 適合抽取式衛生紙



置物平台

AL5002 \$3,180
AL5002-2 \$5,560 (二件特惠組)
 尺寸：W25xD15xH3.5cm
 材質：鋁合金




置物平台

AL5003 \$3,280
AL5003-2 \$5,760 (二件特惠組)
 尺寸：W30xD12.5xH3.5cm
 材質：鋁合金



置物平台

AL5004 \$3,860
AL5005 \$4,280
 尺寸：W45xD13xH3.5cm
 尺寸：W60xD13xH3.5cm
 材質：鋁合金



角落置物平台

AL5008 \$3,380
AL5008-2 \$5,960 (二件特惠組)
 尺寸：W22xD23.3xH3.5cm
 材質：鋁合金



角落置物平台

AL5006 \$3,080
AL5006-2 \$5,360 (二件特惠組)
 尺寸：W28xD20xH3.5cm
AL5007 \$3,280
AL5007-2 \$5,760 (二件特惠組)
 尺寸：W35xD25xH3.5cm
 材質：鋁合金



加裝型收納架

AL5009 \$3,280
 尺寸：W27xD20xH3.5cm
 材質：鋁合金
 * 圖為加裝於花灑架/蓮蓬頭升降桿示意
 * 花灑架左右寬 3.4cm，深度 9cm 以內
 均可加裝

霧面不鏽鋼系列



不對稱單桿毛巾架

AS1911 \$1,080

尺寸：W50.5xD8xH5cm

材質：霧面不鏽鋼

*可自行調整固定座安裝位置



▶ 固定座調整安裝位置範例

單桿毛巾架 **NEW**

AS1901 \$2,080

尺寸：W44xD7.5xH3cm

材質：霧面不鏽鋼

小空間

單桿毛巾架 **NEW**

AS1903 \$2,600

尺寸：W64xD7.5xH3cm

材質：霧面不鏽鋼

掛鉤 **NEW**

AS1907 \$600

AS1907-2 \$960 (二件特惠組)

尺寸：W2xD5xH7cm

材質：霧面不鏽鋼

多功能置物平台 **NEW**

AS1908 \$1,600

尺寸：W30xD8.5xH3cm

材質：霧面不鏽鋼

置物平台 **NEW**

AS1930 \$1,360

尺寸：W30xD12xH2.5cm

AS1940 \$1,680

尺寸：W40xD12xH2.5cm

材質：霧面不鏽鋼

置物架 **NEW**

AS1909 \$5,860

尺寸：W60xD24xH9.5cm

材質：霧面不鏽鋼



置物架

AS0909 \$3,480

尺寸：W40xD22xH10.5cm

材質：霧面不鏽鋼

小空間

配件系列

鋼琴白系列



衛生紙/毛巾架

AS7004 \$1,280

尺寸：W18xD6.5xH3cm

材質：鋅合金

顏色：鉻+鋼琴白



多功能置物架

AQ5013 \$3,100

尺寸：W31xD13xH10.5cm

材質：塑膠、霧面不鏽鋼

顏色：鋼琴白

*不鏽鋼掛鉤可旋轉移動



掛鉤

AS7007 \$880

AS7007-2 \$1,260 (二件特惠組)

尺寸：W3xD6xH6cm

材質：鋅合金

顏色：鉻+鋼琴白



AS7009

雙層活動置物架 \$12,200

尺寸：W62xD13xH11.5cm

材質：鋼、人造石

*附一片活動式人造石平台，亦可加購

*活動式收納，上下層皆可放置平台

AS7009-2

人造石平台 \$1,360

尺寸：W30.5xD12.5xH1.2cm

顏色：鋼琴白

■ 不鏽鋼熱銷系列 ■

電鍍不鏽鋼亮面設計，百搭不同磁磚、壁面；
系列款式可讓空間更加一致，體現美好的居家生活。



AS0700
置物平台 \$1,620
尺 寸：W60xD15xH5cm
材 質：亮面不鏽鋼、強化玻璃



AS0701
單桿毛巾架 \$1,580
尺 寸：W65xD8xH5cm
材 質：亮面不鏽鋼
*可自行裁切尺寸，裁切後不可退換貨



AS0702
雙桿毛巾架 \$1,860
尺 寸：W65xD12.7xH5cm
材 質：亮面不鏽鋼
*可自行裁切尺寸，裁切後不可退換貨



AS0704
衛生紙架 \$1,360
尺 寸：W14xD7xH15cm
材 質：亮面不鏽鋼



掛鉤
AS0707 \$740
AS0707-2 \$1,100 (二件特惠組)
尺 寸：W5xD7xH6cm
材 質：亮面不鏽鋼



AS0709
置物架 \$3,160
尺 寸：W65xD25xH15cm
材 質：亮面不鏽鋼



AL4027
置物架 \$4,560
尺 寸：W62xD21.9xH19cm
材 質：亮面不鏽鋼



AS0708
馬桶刷架組 \$1,680
尺 寸：W15.5xD12xH36.5cm
材 質：亮面不鏽鋼、霧面玻璃



AS4001
單桿毛巾架 \$1,820
尺 寸：W64xD7xH4cm
材 質：亮面不鏽鋼、鋅合金
*可自行裁切尺寸，裁切後不可退換貨



AS4002
雙桿毛巾架 \$3,360
尺 寸：W64xD12xH4cm
材 質：亮面不鏽鋼、鋅合金



AS4004
衛生紙架 \$1,140
尺 寸：W17.5xD11xH2cm
材 質：亮面不鏽鋼
*隱扣式開關設計，視覺簡約俐落



掛鉤
AS4007 \$730
AS4007-2 \$1,160 (二件特惠組)
尺 寸：W4xD2xH5.5cm
材 質：銅



AS4009
置物架 \$6,820
尺 寸：W59xD21.5xH12.5cm
材 質：銅



AL4035
可拆式單層收納籃 \$1,840
尺 寸：W32xD13.5xH6cm
材 質：亮面不鏽鋼、塑膠
*適合抽取式衛生紙



AL4034
可拆式單層角落收納籃 \$1,840
尺 寸：W30.5xD22xH6cm
材 質：亮面不鏽鋼、塑膠



▶ 黑色內籃可拿下清潔



AQ5014
吹風機架 \$1,460
尺 寸：W14xD11xH5cm
材 質：亮面不鏽鋼



AK0031
曬衣繩 \$1,080
主體尺寸：W9xD6xH9cm
長 度：190cm
材 質：亮面不鏽鋼、尼龍繩
*載重約 5kg



免鑽孔掛鉤
AQ1025 \$1,800
AQ1025-2 \$3,080 (二件特惠組)
尺 寸：W34xD4xH2.8cm



AQ1026 \$2,000
AQ1026-2 \$3,400 (二件特惠組)
尺 寸：W41.5xD4xH2.8cm
材 質：亮面不鏽鋼、銅
*以黏膠固定，亦可鑽孔固定

免鑽孔掛鉤
AQ1028 \$2,160
AQ1028-2 \$3,420 (二件特惠組)
尺 寸：W56.5xD4xH2.8cm
材 質：亮面不鏽鋼、銅
*以黏膠固定，亦可鑽孔固定



AS1701

單桿毛巾架 \$1,440

尺 寸：W81.5xD6xH2.5cm

材 質：亮面不鏽鋼、塑膠



AS4041 NEW

單桿毛巾架 \$1,180

尺 寸：W60xD8xH5cm

材 質：鋁合金

* 可自行裁切尺寸，裁切後不可退換貨



AS4039 NEW

置物架 \$3,080

尺 寸：W45xD20xH12cm

材 質：鋁合金



AS4049 NEW

置物架 \$3,880

尺 寸：W60xD20xH12cm

材 質：鋁合金

小空間



AS4021 NEW

單桿毛巾架 \$2,180

尺 寸：W60xD7.5xH4.5cm

材 質：亮面不鏽鋼、鋅合金



AS4023 NEW

多功能置物平台 \$2,260

尺 寸：W16xD10xH10cm

材 質：鋅合金



AS4024 NEW

多功能置物平台 \$5,200

尺 寸：W30xD10.5xH9.5cm

材 質：鋅合金



AS4029 NEW

置物架 \$5,880

尺 寸：W60xD21xH10cm

材 質：亮面不鏽鋼、鋅合金



AS0101

單桿毛巾架 \$2,520

尺 寸：W75xD8xH6cm

材 質：銅

* 可自行裁切尺寸，裁切後不可退換貨



AS0102

雙桿毛巾架 \$3,260

尺 寸：W75xD13xH6cm

材 質：銅

* 可自行裁切尺寸，裁切後不可退換貨



AS0109

置物架 \$4,820

尺 寸：W64xD21xH13cm

材 質：銅

■ 置物平台 ■

OVO 提供多種風格、尺寸及多功能置物平台，依照現場環境條件、使用習慣可彈性加裝，創造空間利用最大化。
常見安裝位置：鏡面下方 / 側邊、馬桶上方 / 側邊、側牆等，不僅取物順手，收納機能也大大提升。



多功能置物平台 **NEW**

AS9023 \$3,080

尺 寸：W16xD10xH10cm

材 質：鋅合金

顏 色：紳士灰



置物平台

AS6018 \$1,680

尺 寸：W30xD12xH4.5cm

材 質：霧面不鏽鋼

顏 色：爵士黑



置物平台

AS6013 \$1,280


尺 寸：W40xD12.5xH4cm

AS6015 \$1,480

尺 寸：W60xD12.5xH4cm

材 質：鋁合金

顏 色：爵士黑



北美原樣

置物平台

HA88-1 \$4,020

HA88-2 \$4,020

尺 寸：W60xD15xH4cm

材 質：實心發泡板

* HA88-2 有擋板

* 可訂製其它尺寸



▶ 輕薄簡約，視覺俐落



置物平台 **NEW**

AS1930 \$1,360

尺 寸：W30xD12xH2.5cm

AS1940 \$1,680

尺 寸：W40xD12xH2.5cm

材 質：霧面不鏽鋼



置物平台

MP0519+MP0006 \$1,280

尺 寸：W60xD12cm

MP0511+MP0006 \$1,480

尺 寸：W80xD12cm

材 質：強化玻璃

* 附不鏽鋼平台夾組

* 可訂製其它尺寸



平台夾組

MP0006 \$870

材 質：亮面不鏽鋼

* 適用 6-8mm 玻璃平台

* 一組 2 個



AS0210

置物平台 \$1,120

尺 寸：W44xD13xH4.4cm

材 質：鋅合金、強化玻璃

小空間



AS0200

置物平台 \$1,200

尺 寸：W67.5xD13xH4.4cm

材 質：鋅合金、強化玻璃



AS0212

雙桿毛巾架 \$1,560

尺 寸：W44xD12xH4.4cm

材 質：鋅合金

小空間



AS0202

雙桿毛巾架 \$1,580

尺 寸：W71xD12xH4.4cm

材 質：鋅合金



AS0204

衛生紙架 \$1,080

尺 寸：W14xD7.5xH13.6cm

材 質：鋅合金



AS0219

置物架 \$2,100

尺 寸：W45xD21xH11cm

材 質：鋅合金

小空間



AS0209

置物架 \$2,360

尺 寸：W60xD21xH11cm

材 質：鋅合金



AS0208

馬桶刷架組 \$1,220

尺 寸：W17.5xD12xH38cm

材 質：鋅合金、霧面玻璃



掛鉤

AS0207 \$630

AS0207-2 \$1,060 (二件特惠組)

尺 寸：W7.3xD7xH4.4cm

材 質：鋅合金



掛鉤

AS4017 \$450

AS4017-3 \$1,080 (三件特惠組)

尺 寸：W1.9xD3xH1.9cm

材 質：銅



掛鉤

AS0307 \$880

AS0307-2 \$1,460 (二件特惠組)

尺 寸：W5xD5.5xH4.5cm

材 質：銅



門擋掛衣鉤

AK0047 \$300

尺 寸：W3.5xD8xH5cm

材 質：霧面不鏽鋼



AQ5013

多功能置物架 \$3,100

尺 寸：W31xD13xH10.5cm

材 質：塑膠、霧面不鏽鋼

顏 色：鋼琴白

* 不鏽鋼掛鉤可旋轉移動



AQ4005

雙捲式衛生紙架 \$3,100

尺 寸：W31xD13xH11cm

材 質：塑膠、霧面不鏽鋼

顏 色：鋼琴白



AQ0025

漱口杯架組 \$1,280

尺 寸：W8.3xD8.3xH11cm

材 質：鋅合金、霧面玻璃



AQ0026

香皂盤組 \$1,280

尺 寸：W11xD9xH4cm

材 質：鋅合金、霧面玻璃




SP4003

加裝型收納籃 \$2,180

尺寸：W27xD20xH6.5cm

材質：銅

- * 圖為加裝於花灑架/蓮蓬頭升降桿示意
- * 花灑架左右寬 3.5cm，深度 8cm 以內均可加裝



AL0008

單層角落收納籃 \$2,100

尺寸：W31.8xD22xH9cm

材質：亮面不鏽鋼



SP4008

加裝型收納籃 \$2,880

尺寸：W27xD20xH6.5cm

材質：銅

顏色：爵士黑

- * 圖為加裝於花灑架/蓮蓬頭升降桿示意
- * 適配 T9080、SP2028
- * 花灑架左右寬 3.5cm，深度 8cm 以內均可加裝



AL0013 NEW

單層角落收納籃 \$2,480

尺寸：W29xD20xH6cm

材質：銅



AL0004

三層角落收納籃 \$2,800

尺寸：W23xD17xH47cm

材質：亮面不鏽鋼



AL0010

三層角落收納籃 \$4,560

尺寸：W34.6xD25xH63cm

材質：亮面不鏽鋼



AL4001

單層收納籃 \$1,260

尺寸：W26xD15xH5cm

材質：亮面不鏽鋼

- * 適合抽取式衛生紙



AL4026

單層收納籃 \$2,120

尺寸：W31.7xD17.1xH8.8cm

材質：亮面不鏽鋼

配件系列



單層角落收納籃

AL0005 \$1,560

AL0005-2 \$2,460 (二件特惠組)

尺寸：W36.5xD27xH6cm

材質：亮面不鏽鋼

- * 附掛鉤組

AQ1013

掛鉤組 \$250

- * 一組 3 個



AQ2008

對開式附輪垃圾桶 \$2,080

尺寸：W19xD33.5xH37.5cm

材質：塑膠

容量：約 12L

- * 靜音緩衝上蓋
- * 內附垃圾袋固定環，袋子不易滑落



AQ2007

垃圾桶 \$4,580

尺寸：W30xD26xH37cm

材質：霧面不鏽鋼

容量：約 12L

- * 靜音緩衝上蓋



AQ2006

垃圾桶 \$1,580

尺寸：W20.5xD20.5xH29.5cm

材質：霧面不鏽鋼

容量：約 9L



打造完美淋浴空間

1. 乾濕分離更安全：台灣濕氣較重，衛浴空間普遍較潮濕，建議加入淋浴門、浴簾設計，乾濕分離不僅提升舒適性、安全性，衛浴產品壽命也會增長。
2. 淋浴空間更舒適：坐著洗、站著洗都可以實現！可於淋浴空間中加入淋浴椅設計，讓沐浴體驗隨心所欲；若擔心地板濕滑，可另外安裝安全扶手，提升衛浴安全。



▶ 使用完淋浴空間時，可多加利用刮刀將殘水刮除



AQ5015

免鑽孔刮刀組 \$1,290

刮刀尺寸：W25.5xH17cm

固定座尺寸：W7.5xD2.5xH4cm

* 以黏膠固定



BP0504

落地式淋浴椅 \$5,580

尺寸：W35xD37xH45cm

材質：不鏽鋼管、抗菌 ABS



BP0503

鎖牆式淋浴椅 \$5,780

尺寸：W40xD40.5xH40cm

材質：不鏽鋼管、抗菌 ABS

* 可上掀固定，可承載重量約 100kg



AK0023 一字型浴簾桿組 \$4,420

尺寸：W200cm (可自行裁切)

材質：霧面不鏽鋼

* 含固定座、浴簾桿、浴簾布 (牙 / 灰 / 白色)

* 浴簾布尺寸為 W180xH180cm

AK0034 一字型浴簾桿 \$1,980

尺寸：W200cm (可自行裁切)

材質：霧面不鏽鋼

AK0036 一字型浴簾桿固定座 (組) \$1,060

材質：霧面不鏽鋼



AK0027 訂製品

L 型浴簾桿組 \$7,060

尺寸：W100xD100cm

材質：霧面不鏽鋼、聚酯纖維

* 含固定座、浴簾桿、浴簾布 (牙 / 灰 / 白色)

* 浴簾布尺寸為 W180xH180cm

* 可訂製其它尺寸，兩邊總長不得超過 250cm



牙色



灰色



白色

AK3009

牙色浴簾布 \$1,380

AK3013

灰色浴簾布 \$1,380

AK3014

白色浴簾布 \$1,380

尺寸：W180xH180cm (尺寸固定)

材質：聚酯纖維



FS1018

地板防臭排水口 \$680
尺 寸：W10xD10xH4cm 1.5"
材 質：霧面不鏽鋼



FS1019

地板防臭排水口 \$780
尺 寸：W10xD10xH4cm 1.5"
材 質：霧面不鏽鋼




FS1020

地板防臭排水口 \$680
尺 寸：W10xD10xH4cm 1.5"
材 質：霧面不鏽鋼



FS1011

地板防臭排水口 \$1,360
尺 寸：W10xD10xH2.8cm 2"
材 質：銅
* 洗衣機兩用
* 附蓋片、洗衣機軟管接頭



FS1016

地板防臭排水口 \$1,980
尺 寸：W10xD10xH3.7cm 1.5"
材 質：銅
* 上圖右為自行裁切磁磚安裝示意
* 上蓋可雙面使用，亦可自行裁切磁磚安裝



FS1013

地板防臭排水口 \$1,560
尺 寸：W10xD10xH2.8cm 1.5"
材 質：銅
* 青銅鍛造面板



FS1014

地板防臭排水口 \$1,820
尺 寸：W10xD10xH3.3cm 1.5"
材 質：銅
* 加厚青銅鍛造面板



FS1501

地板防臭排水口 \$820
尺 寸：W15xD15xH2cm 2"
材 質：霧面不鏽鋼



FS1402

地板防臭排水口 \$2,160
尺 寸：W14xD9xH3.7cm 2"
材 質：銅



FS1080

地板防臭排水口 \$3,180
尺 寸：W60xD10xH2cm 1.5"
材 質：霧面不鏽鋼
顏 色：爵士黑
* 排水口居中
* 上蓋可雙面使用，亦可自行裁切磁磚安裝



FS1017

地板防臭排水口 \$3,280
尺 寸：W30xD10xH4.7cm 1.5"
材 質：銅
* 排水孔居中
* 加厚青銅鍛造面板

OVO衛浴電器系列



一吸一吐，節奏轉換，
期待與衛浴近距離接觸，
追求完美的沐浴體驗。





打造全能的衛浴空間



規劃四合一乾燥機，除了日常可開啟換氣功能，增加衛浴空間的舒適度外，另有乾燥、暖房及涼風功能，能依照不同天氣及需求選擇，讓衛浴空間更全能。

■ 使用技巧

1. 準備沐浴時，開啟「換氣」功能，沐浴完畢，衛浴空間仍充滿水氣時，持續開啟「換氣」或「乾燥」功能，完全排除水氣後再關閉，不僅乾爽、舒適，也更加安全。
2. 冬天洗澡前，開啟「暖房」功能，隨時保持溫暖。

■ 控制面板型四合一浴室乾燥機 ■

AT5503

控制面板型浴室乾燥機 \$21,000

電 壓：110V

AT5503H

控制面板型浴室乾燥機 \$21,000

電 壓：220V

* 適用坪數：約 2 坪，台灣製



功 率：1350W (110V，不含外接照明)
2400W (220V，不含外接照明)

分 貝：43dB

主機面板尺寸：W36.2xD36.2cm

主機安裝尺寸：W30.5xD30.5cm，高度 20.5cm 以上

控制面板尺寸：W12.3xH13.7cm

安 培 數：12.3A (110V)、10.9A (220V)

加熱方式：陶瓷加熱

排風口徑：4" (10cm)

* 控制面板須安裝於乾濕分離的乾空間，安裝前預埋 2P 線盒，螺絲孔為上、下

* 須使用專用無熔絲開關 20A 獨立迴路，不可與其它電器共用

* 須使用 2.0~5.5 單芯線 / 3.5~5.5 多芯線

* 定時最長 8 小時，最短 30 分鐘

無線遙控型四合一浴室乾燥機

AT5505 NEW

無線遙控型浴室乾燥機 \$22,300

電 壓：110V

AT5505H NEW

無線遙控型浴室乾燥機 \$22,300

電 壓：220V

* 適用坪數：約 2 坪，台灣製

* 採用電動逆止閥、搖擺出風口，使用體驗再升級



功 率：1350W (110V，不含外接照明)
2400W (220V，不含外接照明)

分 貝：49dB

主機面板尺寸：W38xD38cm

主機安裝尺寸：W30.5xD30.5cm，高度 20.5cm 以上

遙控器尺寸：W4.7xH15.4cm

安 培 數：12.3A (110V)、9.1A (220V)

加熱方式：陶瓷加熱

排風口徑：4" (10cm)

* 須使用專用無熔絲開關 20A 獨立迴路，不可與其它電器共用

* 須使用 2.0~5.5 單芯線 / 3.5~5.5 多芯線

* 各項功能啟動 1 小時後自動關閉

電動逆止閥 | 有效防止異味及蚊蟲入侵

搖擺出風口 | 多角度風向，增加浴室空氣循環

AT5501

無線遙控型浴室乾燥機 \$32,080

電 壓：110V

AT5501H

無線遙控型浴室乾燥機 \$32,080

電 壓：220V

* 適用坪數：約 1.5 坪，台灣製



* LED 面板不同顏色區分不同功能

功 率：1230W (110V 與 220V 同，不含外接照明)

分 貝：49dB

主機面板尺寸：W48.8xD36.8cm

主機安裝尺寸：W41.5xD29.5cm，高度 20.5cm 以上

遙控器尺寸：W5.6xH15cm

安 培 數：11.6A (110V)、5.8A (220V)

加熱方式：陶瓷加熱

排風口徑：4" (10cm)

* 須使用專用無熔絲開關 20A 獨立迴路，不可與其它電器共用

* 須使用 2.0~5.5 單芯線 / 3.5~5.5 多芯線

* 定時最長 8 小時，最短 30 分鐘



四合一浴室乾燥機功能說明

換 氣



可 24 小時連續換氣，以減少濕氣、異味及防止黴菌產生。

暖 房



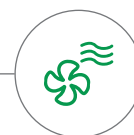
冬天可使浴室立即溫暖，讓年長者、高血壓者、大人、小孩舒適入浴。

乾 燥



循環溫風可將空間中的水氣烘乾；也可將脫水後的衣物快速烘乾。

涼 風



夏天開啟涼風功能，可使人入浴更加舒適，涼風乾燥衣物亦可節省能源。



BS-130

無線遙控型浴室乾燥機 \$22,400

電 壓：110V

BS-130A

無線遙控型浴室乾燥機 \$22,400

電 壓：220V

* 適用坪數：約 1 坪，台灣製



功 率：1500W (110V 與 220V 同)

分 貝：43dB

主機面板尺寸：W46.4xD36.9cm

主機安裝尺寸：W41xD28.5cm，高度 20cm 以上

遙控器尺寸：W6.7xH17cm

安 培 數：16A (110V)、8A (220V)

加熱方式：陶瓷加熱

排風口徑：4" (10cm)

* 須使用專用無熔絲開關 20A 獨立迴路，不可與其它電器共用

* 須使用 2.0 單芯線，多芯線絕不可使用

BS-126F

控制面板型浴室乾燥機 \$18,200

電 壓：110V

BS-126AF

控制面板型浴室乾燥機 \$18,200

電 壓：220V

* 適用坪數：約 1 坪，台灣製



功 率：1500W (110V 與 220V 同)

分 貝：43dB

主機面板尺寸：W46.5xD34.5cm

主機安裝尺寸：W40xD28cm，高度 20cm 以上

控制面板尺寸：W12xH11.6cm

安 培 數：16A (110V)、8A (220V)

加熱方式：陶瓷加熱


排風口徑：4" (10cm)

* 控制面板須安裝於乾濕分離的乾空間，安裝前預埋 2P 線盒，
螺絲孔為上、下

* 須使用專用無熔絲開關 20A 獨立迴路，不可與其它電器共用

* 須使用 2.0 單芯線，多芯線絕不可使用

▮ 溫控 / 時控蒸氣機 ▮



功率：6KW * 適用空間約 3.5m³

AT601-A 控制面板安裝於蒸氣室內 \$38,600

AT601-B 控制面板安裝於蒸氣室外 \$39,600

功率：8KW * 適用空間約 7m³

AT602-A 控制面板安裝於蒸氣室內 \$40,600

AT602-B 控制面板安裝於蒸氣室外 \$41,600

本 機 尺 寸：W45xD15xH32cm

控制面板尺寸：W8xD3xH12.5cm

安全裝置：

1. 缺水狀態下系統自動停止動作

2. 自動補水


* 不鏽鋼加熱器，附 AP9002 蒸氣機出氣口

型號	適用空間	電壓	電流	功率	電線規格
AT601-A/B	約 3.5m ³	220V 單相	30A	6KW	8mm ²
AT602-A/B	約 7m ³	220V 單相	40A	8KW	14mm ²



AP9002

蒸氣機出氣口 \$1,260



AP9001

藥草盒出氣口 \$1,760

浴室抽風機

* 依照衛浴空間坪數選擇適合型號，浴室抽風機的開關一般會由您的施工方設置獨立開關或連動電燈開關



AT4005 NEW
浴室抽風機 \$7,200
電 壓：110V

AT4005H NEW
浴室抽風機 \$7,200
電 壓：220V
* 適用坪數：約 2 坪，台灣製
* 採用電動逆止閥，使用體驗再升級



電動逆止閥

採用電控方式，準確地開啟與關閉閥門，有效防止異味及蚊蟲入侵。



AT4002
浴室抽風機 \$6,680
電 壓：110V

AT4002H
浴室抽風機 \$6,680
電 壓：220V
* 適用坪數：約 3 坪，台灣製



AT4003
浴室抽風機 \$7,580
電 壓：110V

AT4003H
浴室抽風機 \$7,580
電 壓：220V
* 適用坪數：約 4 坪，台灣製

型 號	適用坪數	電 壓	主機面板尺寸	主機安裝尺寸	排風口徑	功率	分貝
AT4005	約2坪	110V	W27.5xD27.5cm	W21xD21xH16cm	10cm	28W	37dB
AT4005H		220V					
AT4002	約3坪	110V	W29xD29cm	W21xD21xH18.6cm		21.5W	29dB
AT4002H		220V					
AT4003	約4坪	110V	W29xD29cm	W24xD24xH20cm	24W	37dB	
AT4003H		220V					

衛浴電器系列

電熱乾衣架



AT2505
電熱乾衣架 \$15,200
尺 寸：W73xD12xH41.5cm
材 質：銅
電 壓：110V
* 溫度固定為 55°C



▶ 智能恆溫，不再擔心細菌滋生

OVO 浴室安全、公共空間系列



舒適與安全並行，兼顧每個小細節，
為不同空間添上亮點，點綴各個角落。



沖水閥內置型便斗



U612A NEW
感應型壁掛便斗組 \$17,800
尺 寸：W43xD33xH66cm
電 源：110V、220V 通用
進水方式：背進水
排水高度：46cm
壁內管徑：1.5"
便斗給水高度：96.5cm
* 建議乾式施工



U613A NEW
感應型壁掛便斗組 \$18,600
尺 寸：W34xD38xH73cm
電 源：110V、220V 通用
進水方式：背進水
排水高度：46cm
壁內管徑：1.5"
便斗給水高度：70cm
* 建議乾式施工



U615A NEW
感應型壁掛便斗組 \$18,800
尺 寸：W35xD38xH75cm
電 源：110V、220V 通用
進水方式：背進水
排水高度：46cm
壁內管徑：1.5"
便斗給水高度：95cm
* 建議乾式施工



U616A NEW
感應型壁掛便斗組 \$21,800
尺 寸：W38xD43xH93cm
電 源：110V、220V、電池型均通用
進水方式：背進水
排水高度：46cm
壁內管徑：1.5"
便斗給水高度：115cm
* 建議乾式施工



U805A NEW
感應型落地便斗組 \$21,600
尺 寸：W35xD36xH100cm
電 源：110V、220V 通用
進水方式：背進水
地排水芯：19cm
地排管徑：2"
給水高度：88cm
* 附管路轉換器 10.5-19cm
* 建議乾式施工



U806A NEW
感應型落地便斗組 \$18,200
尺 寸：W41xD43xH104cm
電 源：110V、220V、電池型均通用
進水方式：背進水
地排水芯：18cm
地排管徑：2"
給水高度：88cm
* 附管路轉換器 15-19cm
* 建議乾式施工



■ 冲水閥埋壁型便斗 ■



AT0020

埋壁型感應冲水閥 \$11,600

尺 寸：W13xH13cm

電 源：110V、220V、電池型均通用

* 無電源時無法指壓冲水

U702

壁掛便斗 \$7,520

尺 寸：W28xD35.5xH67cm

排水高度：46cm

壁內管徑：1.5"

給水高度：115cm



AT0021

埋壁型感應冲水閥 \$8,200

尺 寸：W13xH13cm

電 源：110V、220V、電池型均通用

U702

壁掛便斗 \$7,520

尺 寸：W28xD35.5xH67cm

排水高度：46cm

壁內管徑：1.5"

給水高度：115cm



AT0015

埋壁型感應冲水閥 \$9,320

尺 寸：W13xH13cm

電 源：110V、220V、電池型均通用

* 無電源時無法指壓冲水

U702

壁掛便斗 \$7,520

尺 寸：W28xD35.5xH67cm

排水高度：46cm

壁內管徑：1.5"

給水高度：115cm



AT0006A

埋壁型感應冲水閥 \$10,200

尺 寸：W22xH12cm

電 源：110V、220V 通用

U601

壁掛便斗 | 背進水 \$7,780

尺 寸：W28xD35.5xH67cm

進水方式：背進水

排水高度：46cm

壁內管徑：1.5"

便斗給水高度：70cm

感應器給水高度：120cm



AT0004A

埋壁型感應冲水閥 \$10,200

尺 寸：W12xH12cm

電 源：110V、220V 通用

U601

壁掛便斗 | 背進水 \$7,780

尺 寸：W28xD35.5xH67cm

進水方式：背進水

排水高度：46cm

壁內管徑：1.5"

便斗給水高度：70cm

感應器給水高度：120cm



UP0022

便斗隔板 \$7,980

顏 色：牙色

UP0023

便斗隔板 \$7,980

顏 色：藍色

尺 寸：D45xH90cm

材 質：酚樹脂板

沖水閥外置型便斗



AT0008

感應沖水閥 \$4,880

尺寸：W9.7xD9.5xH18.5cm

電源：110V、220V 通用

U702

壁掛便斗 \$7,520

尺寸：W28xD35.5xH67cm

排水高度：46cm

壁內管徑：1.5"

給水高度：120cm



AT0019

感應沖水閥 \$5,120

尺寸：W24xD10.5xH10cm

電源：110V、220V 通用

U702

壁掛便斗 \$7,520

尺寸：W28xD35.5xH67cm

排水高度：46cm

壁內管徑：1.5"

給水高度：120cm



UP0035

便斗指壓沖水閥 \$4,260

尺寸：W5xD12xH6.7cm

顏色：鉻色

U702

壁掛便斗 \$7,520

尺寸：W28xD35.5xH67cm

排水高度：46cm

壁內管徑：1.5"

給水高度：120cm



蹲式馬桶



C0018

加長型蹲式馬桶 \$4,800

尺寸：W71xD29xH46cm

CP0004

二段式手壓沖水閥 \$6,880

洗淨水量：二段式 6L / 3L

* 排水芯距離約 78cm



C0018

加長型蹲式馬桶 \$4,800

尺寸：W71xD29xH46cm

CP0005

二段式腳踏沖水閥 \$6,880

洗淨水量：二段式 6L / 3L

* 排水芯距離約 78cm



C0018

加長型蹲式馬桶 \$4,800

尺寸：W71xD29xH46cm

T0023

二段式塑膠水箱 \$3,280

尺寸：W36xD14xH39cm

洗淨水量：二段式 6L / 3L

* T0023 有白色 / 牙色可選擇

* 排水芯距離約 66-71cm



■ 拖布盆組 ■



ML108

拖布盆 \$11,800

尺 寸：W56xD38.5xH40.5cm

容 水 量：32L

* 無附掛鉤，以矽利康黏固安裝

F2022

壁式冷水龍頭 \$1,300



ML107

拖布盆 \$9,280

尺 寸：W36xD35xH39cm

容 水 量：18L

* 無溢水孔

* 無附掛鉤，以矽利康黏固安裝

F2022

壁式冷水龍頭 \$1,300



ML109 NEW

拖布盆組 \$8,400

尺 寸：W46.5xD39xH66cm

容 水 量：16L

* 無附掛鉤，以矽利康黏固安裝

F2022

壁式冷水龍頭 \$1,300



ML105

拖布盆組 \$8,980

尺 寸：W52xD43xH71cm

容 水 量：36.5L

* 無溢水孔

* 無附掛鉤，以矽利康黏固安裝

F2022

壁式冷水龍頭 \$1,300



打造全齡化衛浴空間

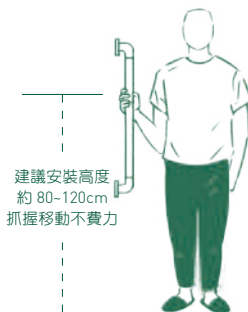
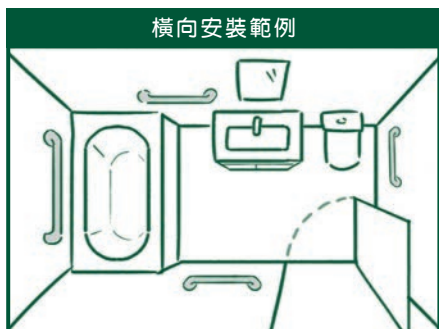


在符合現場環境、使用需求的位置安裝安全扶手、浴室乾燥機，提升衛浴空間安全性、便利性，讓全家大小使用都安全舒適。



浴室乾燥機使用技巧

1. 沐浴時開啟「換氣」功能可將水氣排除，不僅乾爽、舒適，也更加安全。
2. 冬天洗澡前，開啟「暖房」功能，隨時保持溫暖。



常見安裝位置

1. 馬桶側牆，坐下 / 起身時輔助
2. 浴缸側牆、進出口處，泡澡起身時輔助、進出時較安全
3. 浴室門入口處周邊

* 依現場環境條件、使用者身高體態調整



AT5505 NEW
無線遙控型浴室乾燥機 \$22,300

電 壓：110V

AT5505H NEW
無線遙控型浴室乾燥機 \$22,300

電 壓：220V

- * 適用坪數：約 2 坪，台灣製
- * 採用電動逆止閥、搖擺出風口，使用體驗再升級



AH521
安全扶手 \$2,920

尺 寸：W50xD7.5xH50cm

材 質：不鏽鋼管、抗菌 ABS

* 管徑 3.6cm



連結型安全扶手

AH100 \$1,120

AH100-2 \$1,780 (二件特惠組)

尺 寸：W35xD6.2xH10cm

材 質：不鏽鋼管、抗菌 ABS

- * 弧形設計，符合人體工學
- * 多變造型，可自由搭配組合，搭配示意請參閱 P.37



▶ 安全扶手為浴室必備單品，如廁後起身更省力。



▶ 淋浴椅可供坐式沐浴使用，避免站立行動時重心不穩，適用全齡使用者。



C2005-25cm
C3365-30cm
C4365-40cm+AT0017
 感應沖水省水單體馬桶 \$24,480
 馬桶尺寸：D68.5xW39xH78cm
 排水距離：地排 25cm / 30cm / 40cm
 洗淨方式：雙漩渦流式
 洗淨水量：二段式 4.8L / 3L
 * 價格含 CS021A 緩降便座 \$1,600



Y8065 NEW
 不鏽鋼沐浴龍頭升降桿組 \$9,130
 * 手持蓮蓬頭為三段式出水
 * 霧面處理
 * 蓮蓬頭升降桿亦可做為安全扶手使用



AH508
 安全扶手 \$3,420
 尺 寸：W76xD8xH76cm
 材 質：不鏽鋼管、抗菌 ABS
 * 管徑 3.6cm



安全扶手

AH511-30cm \$1,340
AH512-40cm \$1,540
AH513-60cm \$1,860
AH514-70cm \$2,020
AH515-90cm \$2,160
 材 質：不鏽鋼管、抗菌 ABS
 * 管徑 3.6cm，深度均為 8cm



AH516
 活動型安全扶手 \$5,520
 尺 寸：W13.5xD76xH20cm
 材 質：不鏽鋼管、抗菌 ABS
 * 管徑 3.6cm
 * 可上掀固定



BP0504
 落地式淋浴椅 \$5,580
 尺 寸：W35xD37xH45cm
 材 質：不鏽鋼管、抗菌 ABS



多功能安全扶手



安全扶手

AH511-30cm \$1,340

AH512-40cm \$1,540

AH513-60cm \$1,860

AH514-70cm \$2,020

AH515-90cm \$2,160

材 質：不鏽鋼管、抗菌 ABS

* 管徑 3.6cm，深度均為 8cm



連結型安全扶手

AH100 \$1,120

AH100-2 \$1,780 (二件特惠組)

尺 寸：W35xD6.2xH10cm

材 質：不鏽鋼管、抗菌 ABS

* 弧形設計，符合人體工學

* 多變造型，可自由搭配組合



▶ 連結型安全扶手搭配範例



AH016

安全扶手 \$2,790

尺 寸：W86.5xD8.5xH8cm

材 質：霧面不鏽鋼

* 管徑 2.5cm

* 可自行裁切尺寸，裁切後不可退換貨



AH517

安全扶手 \$1,720

尺 寸：W25xD8xH25cm

材 質：亮面不鏽鋼

* 管徑 2.5cm



AH521

安全扶手 \$2,920

尺 寸：W50xD7.5xH50cm

材 質：不鏽鋼管、抗菌 ABS

* 管徑 3.6cm



AH508

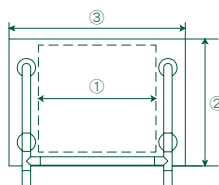
安全扶手 \$3,420

尺 寸：W76xD8xH76cm

材 質：不鏽鋼管、抗菌 ABS

* 管徑 3.6cm

臉盆用安全扶手



- ① 臉盆總寬度需小於 50cm
- ② 檯面總深度需大於 46cm
- ③ 檯面總寬度需大於 75cm
- ④ 檯面總高度需小於 6cm



AH518 NEW

檯面用安全扶手 \$2,980

尺 寸：W68xD55.5xH13.5cm

材 質：不鏽鋼管、抗菌 ABS

* 適用人造石、石英石檯面

* 管徑 3.5cm



AH509

臉盆用安全扶手 \$6,380

尺 寸：W69.5xD49xH38cm

材 質：不鏽鋼管、抗菌 ABS

* 管徑 3.6cm

馬桶、便斗用安全扶手



AH516
活動型安全扶手 \$5,520
尺 寸：W13.5xD76xH20cm
材 質：不鏽鋼管、抗菌 ABS
*管徑 3.6cm
*可上掀固定



AH101
前靠型安全扶手 \$10,600
尺 寸：W10xD60xH21cm
材 質：鋁合金
*可上掀固定



AH510
馬桶用安全扶手 \$4,180
尺 寸：W8xD70xH75cm
材 質：不鏽鋼管、抗菌 ABS
*管徑 3.6cm
*安裝前應注意現場地面管線配置位置



AH507
便斗用安全扶手 \$6,880
尺 寸：W67.5xD55xH55.5cm
材 質：不鏽鋼管、抗菌 ABS
*管徑 3.6cm

淋浴椅



BP0503
鎖牆式淋浴椅 \$5,780
尺 寸：W40xD40.5xH40cm
材 質：不鏽鋼管、抗菌 ABS
*可上掀固定，可承載重量約 100kg



BP0504
落地式淋浴椅 \$5,580
尺 寸：W35xD37xH45cm
材 質：不鏽鋼管、抗菌 ABS



嬰兒安全座椅、尿布檯




AK3022
嬰兒安全座椅 \$7,720
尺 寸：W31.5xD35xH51cm
材 質：PE
*含安全帶
*限重 35 公斤



AK3021
嬰兒尿布檯 \$13,800
尺 寸：W86xD59.5xH59cm
材 質：PE
*含安全帶
*限重 35 公斤





臉盆感應龍頭

臉盆感應龍頭為新世代重點產品，無需接觸把手即可開關水，無論使用在居家空間或公共空間，皆是更加衛生的好選擇。



AT1100 NEW
控溫臉盆感應單孔龍頭 \$19,800

出水管長度：12.7cm
電 源：110V、220V、電池型均通用
* 冷熱水混合型
* 可觸控及感應出水



▶ 智能顯示，精準控制出水溫度



AT1013 NEW
臉盆感應單孔龍頭 \$13,600

出水管長度：13.9cm
電 源：110V、220V、電池型均通用
* 單冷水出水



AT1007
臉盆感應單孔龍頭 \$12,600

出水管長度：10cm
電 源：110V、220V、電池型均通用
* 單冷水出水



AT1015 NEW
臉盆感應單孔龍頭 \$15,200

出水管長度：13.8cm
電 源：110V、220V、電池型均通用
* 單冷水出水
* 出水口為方格紋刻花設計



AT1025 NEW
臉盆感應單孔龍頭 \$16,300

出水管長度：13.8cm
顏 色：金色
電 源：110V、220V、電池型均通用
* 單冷水出水
* 出水口為方格紋刻花設計



AT1080 NEW
臉盆感應單孔龍頭 \$17,200

出水管長度：13.8cm
顏 色：爵士黑
電 源：110V、220V、電池型均通用
* 單冷水出水
* 出水口為方格紋刻花設計



AT1011
臉盆中高感應龍頭 \$11,200

出水管長度：13cm
電 源：110V、220V、電池型均通用
* 適用上嵌式臉盆，單冷水出水



AT1011L
臉盆加高感應龍頭 \$12,000

出水管長度：13cm
電 源：110V、220V、電池型均通用
* 適用檯面式臉盆，單冷水出水



AT1012
臉盆壁式感應龍頭 \$11,000

出水管長度：19cm
電 源：110V、220V、電池型均通用
* 單冷水出水



公共空間配件



AT0027L NEW 檯面感應式泡沫給皂器 \$21,600

尺 寸：W4xD14.5xH17cm

電 源：110V

容 量：1500ml

材 質：霧面不鏽鋼

* 適用可控孔磨邊之檯面

* 僅可用水狀洗手液

* 可訂製適用洗手乳版本



AK0011 感應式給皂器 \$5,320

尺 寸：W15xD13xH22cm

電 源：電池型

容 量：1400ml

材 質：ABS

* 附 3 號鹼性電池 4 顆

* 僅可使用乳狀洗手乳；

感應器下方須淨空 30cm 以上



AK0010 感應式給皂器 \$9,020

尺 寸：W12xD10.5xH27cm

電 源：電池型

容 量：800ml

材 質：霧面不鏽鋼、ABS

* 附 3 號鹼性電池 4 顆

* 僅可使用乳狀洗手乳；

感應器下方須淨空 30cm 以上



AK0033 單孔給皂器 \$2,280

尺 寸：W12.5xD12.5xH20cm

容 量：1300ml

材 質：霧面不鏽鋼



AQ0015 單孔給皂器 \$920

尺 寸：W10.5xD8.5xH15cm

容 量：600ml

材 質：塑膠



AQ0021 單孔給皂器 \$1,100

尺 寸：W9.2xD8xH27cm

容 量：350ml

材 質：塑膠



AQ0022 雙孔給皂器 \$1,460

尺 寸：W16xD8xH27cm

容 量：350ml/ 格

材 質：塑膠



AQ0023 三孔給皂器 \$1,740

尺 寸：W19.7xD8xH27cm

容 量：350ml/ 格

材 質：塑膠



AK0004 衛生紙架 \$460

尺 寸：W13xD9xH7.5cm

材 質：亮面不鏽鋼、ABS



AK0040 雙捲式衛生紙架 \$2,060

尺 寸：W27xD9.5xH10cm

材 質：亮面不鏽鋼



AK0038 埋入型衛生紙架 \$1,100

尺 寸：W15.5xD7xH16.5cm

材 質：亮面不鏽鋼



AK0039 埋入型雙捲式衛生紙架 \$2,280

尺 寸：W30xD7xH15.5cm

材 質：亮面不鏽鋼



AK3003

捲紙箱 \$960
 尺 寸：W27xD12.5xH27cm
 材 質：壓克力
 * 附鑰匙



AK0045

捲紙箱 \$2,480
 尺 寸：W27xD12xH28cm
 材 質：霧面不鏽鋼
 * 附鑰匙



AK0041

衛生紙盒 \$1,580
 尺 寸：W25.5xD7.5xH13cm
 材 質：亮面不鏽鋼
 * 可掛壁使用



AT3003

感應烘手機 \$14,680
 尺 寸：W26xD17xH32cm
 材 質：霧面不鏽鋼
 電 源：110V (220V 須預訂)
 * 紅外線感應



AK0019

馬桶座墊紙箱 \$3,720
 尺 寸：W40xD5xH29cm
 材 質：霧面不鏽鋼



AK0028

可調式馬桶靠墊 \$7,420
 尺 寸：W60xD33xH28.5cm
 材 質：PE、霧面不鏽鋼
 * 深度可調式底座
 * 弧形加大背板，兩側握把提供位移施力點



AK0046

埋入型擦手紙箱 \$15,300
 尺 寸：W34.5xD14xH75cm
 材 質：霧面不鏽鋼
 * 附鑰匙



AK3006

擦手紙箱 \$1,120
 尺 寸：W27.5xD10xH37.5cm
 材 質：ABS



AK0044

擦手紙箱 \$2,660
 尺 寸：W28.5xD10xH27cm
 材 質：霧面不鏽鋼
 * 附鑰匙



AK0043

擦手紙箱 \$3,500
 尺 寸：W28.5xD10xH37cm
 材 質：霧面不鏽鋼
 * 附鑰匙



AK0016

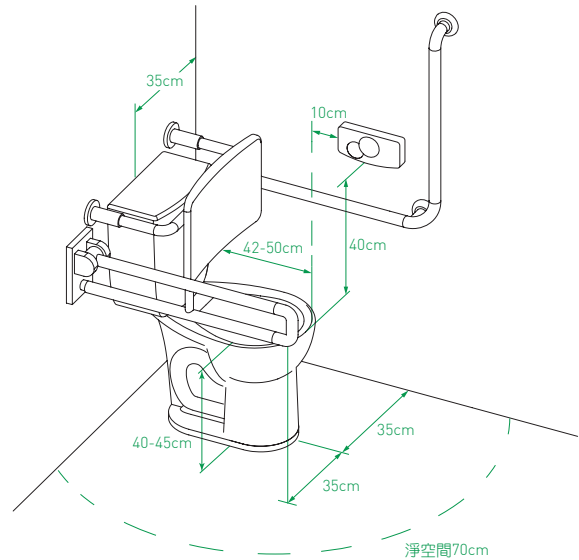
埋入型擦手紙箱 \$30,800
 尺 寸：W33xD12.5xH140cm
 材 質：霧面不鏽鋼
 * 附鑰匙



建築物無障礙設施設計規範 - 馬桶

1. 馬桶至少有一側邊之淨空間不得小於 70cm，馬桶前緣淨空間不得小於 70cm。
2. 馬桶側面牆壁裝置扶手時，應設置 L 型扶手，扶手外緣與馬桶中心線之距離為 35cm。
3. 馬桶至少有一側為可固定之掀起式扶手。
4. 馬桶感應沖水閥應設置於 L 型扶手之側牆上，距馬桶前緣往前 10cm 及馬桶座面上約 40cm 處。
5. 馬桶應設置靠墊，距離馬桶前緣 42-50cm，且靠墊下緣與馬桶座墊淨距離為 20cm。

* 詳細規範請參閱內政部營建署網站



無障礙空間馬桶建議搭配



CT3267D-30cm
CT4267D-40cm+AK0028

無障礙空間專用馬桶 \$17,140

尺 寸：D72xW37.5xH78cm

排水距離：地排 30cm / 40cm

洗淨方式：雙漩渦流式

洗淨水量：一段式 4.8L

社福便座：CS015

* 價格含馬桶靠墊，須一同安裝



AT0011

馬桶感應沖水閥 \$10,480

尺 寸：W21.3xD10.5xH3.3cm

電 源：面板 DC，進水器電池閥 AC

沖 水 量：4.8L

適用水壓：2-5kgf/cm²

* 電源 110V 與 220V 皆通用



AT0011DC

馬桶感應沖水閥 \$10,480

電 源：電池型〔預訂〕

* 於感應圈 10cm 內輕揮 / 手壓沖水鍵
即自動沖水



AH508

安全扶手 \$3,420

尺 寸：W76xD8xH76cm

材 質：不鏽鋼管、抗菌 ABS

* 管徑 3.6cm



AH516

活動型安全扶手 \$5,520

尺 寸：W13.5xD76xH20cm

材 質：不鏽鋼管、抗菌 ABS

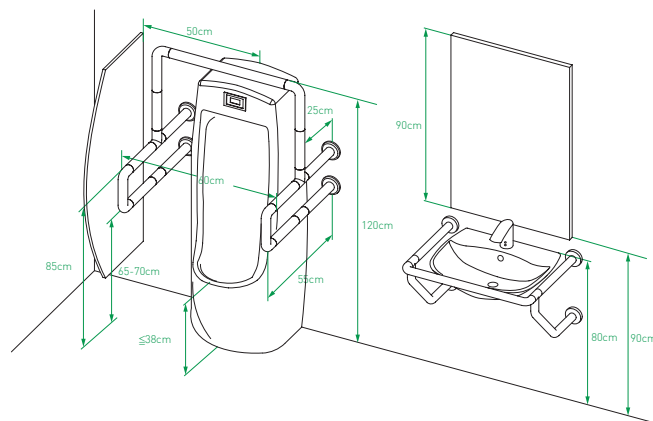
* 管徑 3.6cm

* 可上掀固定

建築物無障礙設施設計規範 - 小便斗、臉盆、鏡面

1. 臉盆上緣距地板不得大於 80cm。
2. 臉盆兩側及前方環繞臉盆處應設置扶手，扶手應高於臉盆 1-3cm。
3. 鏡面高度應在 90cm 以上。
4. 無障礙小便斗與其它小便斗應裝設隔板，且隔板間之淨空間不得小於小便器中心線左右各 50cm。
5. 無障礙小便斗兩側及前方應設置扶手。兩側扶手中心線之距離為 60cm，深度為 55cm，扶手上緣距地板面為 85cm，扶手下緣距地板面 65cm 至 70cm。前方扶手上緣距地板面為 120cm，其中中心線與牆壁之距離為 25cm。

* 詳細規範請參閱內政部營建署網站



無障礙空間小便斗、臉盆、鏡面建議搭配



M3040 無銅鏡

化妝鏡 \$3,920
尺 寸：W60xD2.5xH90cm
* 斜邊處理



L3506S

壁掛單孔臉盆 \$2,860
尺 寸：W55xD44cm
容 水 量：4.2L



AT1013 NEW

臉盆感應單孔龍頭 \$13,600
出水管長度：13.9cm
電 源：110V、220V、電池型均通用
* 單冷水出水



AH509

臉盆用安全扶手 \$6,380
尺 寸：W69.5xD49xH38cm
材 質：不鏽鋼管、抗菌 ABS
* 管徑 3.6cm



U806A NEW

感應型落地便斗組 \$18,200
尺 寸：W41xD43xH104cm
電 源：110V、220V、電池型均通用
進水方式：背進水
地排水芯：18cm
地排管徑：2"
給水高度：88cm
* 附管路轉換器 15-19cm
* 建議乾式施工



AH507

便斗用安全扶手 \$6,880
尺 寸：W67.5xD55xH55.5cm
材 質：不鏽鋼管、抗菌 ABS
* 管徑 3.6cm





本組織已通過 ISO9001 2015 年版品質管理系統認證。
本公司保留一切有關改進產品材料、規格樣式及停產權利。
產品顏色及樣式均以實品為準，若有更改，恕不另行通知。



本型錄採環保油墨印刷

客製化服務

OVO 提供檯面、櫃體、鏡面、淋浴門客製化服務，請聯絡 OVO 授權經銷商，告知您需要 OVO 客製化服務，將有專人與您聯繫。* 淋浴門客製化服務僅限北北基桃地區

官方網站 www.ovotoilet.com

提供最新產品資訊，並可瀏覽保固規範及施工尺寸圖。



展示中心參觀體驗

全台共十個據點，陳設各式各樣衛浴組合，不定期更換熱銷款、新產品，期望滿足您對於衛浴的想像。



LINE 官方帳號 LINE ID : @ovotoilet

提供即時性線上客服及產品諮詢。



舒適的空間，
釋放的空間，
享受的空間，
放鬆的空間。

對於衛浴，OVO 給你無限想像。



www.ovotoilet.com



京典衛浴

本公司採經銷制度未直接販售
欲購買請洽各大水電材料行授權經銷商

0800-89-8833

品牌形象館 | 旗艦展示中心

新北市蘆洲區集賢路217-1號

型錄中所有內容均屬本公司所有

2024年03月發行，第二版